

## PALANGOS MIESTO SAVIVALDYBĖS TARYBA

### SPRENDIMAS DĖL PALANGOS MIESTO SAVIVALDYBĖS 2013 METŲ BIUDŽETO PATVIRTINIMO

2013 m. vasario d. Nr. T2-  
Palanga

Vadovaudamasi Lietuvos Respublikos vietos savivaldos įstatymo (Žin., 1994, Nr. 55-1049; 2008, Nr. 113-4290; 2011, Nr. 52-2504) 16 straipsnio 2 dalies 15 punktu, Lietuvos Respublikos biudžeto sandaros įstatymo (Žin., 1990, Nr. 24-596; 2004, Nr. 4-47; 2010, Nr. 153-7781) 26 straipsnio 4 dalimi, Lietuvos Respublikos 2013 metų valstybės biudžeto ir savivaldybių biudžetų finansinių rodiklių patvirtinimo įstatymu (Žin., 2012, Nr. 153-7823), Palangos miesto savivaldybės taryba n u s p r e n d ž i a:

1. Patvirtinti Palangos miesto savivaldybės 2013 metų biudžetą – **59528,9** tūkst. Lt pajamų ir **61449,8** tūkst. Lt asignavimų (asignavimai viršija pajamas **1920,9** tūkst. Lt skolintomis lėšomis investicijų projektams finansuoti) (1, 3 priedas).

2. Patvirtinti Palangos miesto savivaldybės 2013 metų asignavimus iš specialiosios tikslinės dotacijos – **20995,2** tūkst. Lt, iš jų: valstybinėms (valstybės perduotoms savivaldybėms) funkcijoms atlikti – **4946,5** tūkst. Lt (7 priedas), mokinio krepšeliui finansuoti – **10931,0** tūkst. Lt (6 priedas), valstybės investicijų programoje numatytoms kapitalo investicijoms finansuoti, savivaldybėms perduotoms įstaigoms išlaikyti, savivaldybių mokykloms (klasėms), turinčioms specialiųjų ugdymosi poreikio mokinių, finansuoti – **5117,7** tūkst. Lt (8 priedas).

3. Patvirtinti Palangos miesto savivaldybės 2013 metų biudžeto asignavimus savivaldybės funkcijoms – **35937,0** tūkst. Lt, iš jų: darbo užmokesčiui – **12256,3** tūkst. Lt ir turtui įsigyti – **1523,5** tūkst. Lt (4 priedas).

4. Patvirtinti Palangos miesto savivaldybės biudžetinių įstaigų pajamų įmokas į Palangos miesto savivaldybės 2013 metų biudžetą **2596,7** tūkst. Lt, iš jų: įmokas už išlaikymą švietimo, socialinės apsaugos ir kitose įstaigose – **1174,3** tūkst. Lt, pajamas už prekes ir paslaugas – **985,2** tūkst. Lt, pajamas už patalpų nuomą – **437,2** tūkst. Lt (2 priedas) ir asignavimus iš biudžetinių įstaigų gautų pajamų įmokų programų finansavimui (5 priedas).

5. Patvirtinti Palangos miesto savivaldybės 2013 metų biudžeto asignavimus investicijų projektams finansuoti paskolų lėšomis **1920,9** tūkst. Lt (9 priedas).

6. Patvirtinti Palangos miesto savivaldybės nepanaudotų 2012 metų biudžeto lėšų likučio paskirstymą 2012 metų gruodžio 31 d. įsiskolinimui padengti, viršijant patvirtintus 2013 metų biudžeto bendrus asignavimus – **3593,4** tūkst. Lt (10 priedas).

7. Patvirtinti Palangos miesto savivaldybės administracijos direktoriaus rezervo dydį 2013 metams – **20,0** tūkst. Lt.

8. Nustatyti Palangos miesto savivaldybės administracijai reprezentacinėms išlaidoms skiriamų biudžeto lėšų dydį iki 1 procento asignavimų išlaidoms, patvirtintoms Administracijos metinėse visų programų sąmatose.

9. Nustatyti, kad Palangos miesto savivaldybės biudžetinių įstaigų darbo užmokesčio fondai 2013 metams tvirtinami, vykdant Lietuvos Respublikos Seimo ir Lietuvos Respublikos Vyriausybės teisės aktus dėl sumažintų atlyginimų dydžių bei atsižvelgiant į Palangos miesto savivaldybės finansines galimybes.

10. Nustatyti, kad Palangos miesto savivaldybės biudžeto viršplaninės pajamos ir sutaupyti biudžeto asignavimų lėšos pirmiausia naudojamos įsiskolinimui už suteiktas paslaugas, atliktus darbus ir įsigytas prekes padengti.

11. Nustatyti, kad Palangos miesto savivaldybės biudžeto asignavimų valdytojai neprisiima įsipareigojimų ir nesudaro sutarčių darbams ir paslaugoms atlikti, kol nėra patvirtintas jų finansavimo šaltinis.

12. Įpareigoti Palangos miesto savivaldybės biudžeto asignavimų valdytojus:

12.1. einamaisiais biudžetinėmis metais finansuojant programas, pirmiausia naudoti įmokėtas į miesto savivaldybės biudžetą pajamų lėšas;


12.2. užtikrinti programų vykdymo ir paskirtų asignavimų naudojimo teisėtumą, ekonomiškumą ir efektyvumą, neviršijant patvirtintų asignavimų sumų;

12.3. Palangos miesto savivaldybės tarybai patvirtinus Savivaldybės 2013 metų biudžetą, ne vėliau kaip per 10 darbo dienų patvirtinti vykdomų programų (programos priemonių) sąmatas ir jas pateikti Savivaldybės administracijos Biudžeto skyriui.


Meras

Šarūnas Vaitkus


Administracijos Biudžeto skyriaus vedėja

  
Regina Garadauskienė  
2013-02-08

Administracijos Juridinio ir personalo skyriaus vedėjas

  
Petras Kaminskas


Administracijos Bendrojo skyriaus savivaldybės kalbos tvarkytoja

  
Vaiva Milončiūtė  
02-08

Mero pavaduotojas

  
2013-02-11  
Saulius Simė

Direktorė

  
Akvilė Kilijonienė

**PALANGOS MIESTO SAVIVALDYBĖS 2013 METŲ BIUDŽETO PAJAMOS**

(tūkst. Lt)

| Eil. Nr. | Pajamų pavadinimas                                                                                 | Pajamos, tūkst. Lt |
|----------|----------------------------------------------------------------------------------------------------|--------------------|
| 1        | 2                                                                                                  | 3                  |
| 1        | <b>MOKESČIŲ IR TURTO PAJAMOS</b>                                                                   | <b>28669,0</b>     |
| 2        | Gyventojų pajamų mokestis (gautas iš VMI)                                                          | 13061,0            |
| 3        | Gyventojų pajamų mokestis savivaldybių išlaidų struktūros skirtumams išlyginti                     | 7858,0             |
| 4        | Žemės mokestis                                                                                     | 1800,0             |
| 5        | Paveldimo turto mokestis                                                                           | 50,0               |
| 6        | Nekilnojamojo turto mokestis                                                                       | 3500,0             |
| 7        | Nuomos mokestis už valstybinę žemę                                                                 | 2400,0             |
| 8        | <b>KITOS PAJAMOS</b>                                                                               | <b>398,0</b>       |
| 9        | Materialiojo ir nematerialiojo turto realizavimo pajamos                                           | 160,0              |
| 10       | Valstybės rinkliavos                                                                               | 138,0              |
| 11       | Palūkanos už depozitus                                                                             | 80,0               |
| 12       | Pajamos iš baudų ir konfiskacijos                                                                  | 20,0               |
| 13       | <b>PAJAMOS, NUSTATYTOS LIETUVOS RESPUBLIKOS ĮSTATYMU</b>                                           | <b>29067,0</b>     |
| 14       | <b>BENDROSIOS DOTACIJOS KOMPENSACIJA</b>                                                           | <b>455,0</b>       |
| 15       | <b>SPECIALIOSIOS TIKSLINĖS DOTACIJOS</b>                                                           | <b>20995,2</b>     |
| 16       | Valstybinėms (valstybės perduotoms savivaldybėms) funkcijoms atlikti                               | 4946,5             |
| 17       | Mokinio krepšeliui finansuoti                                                                      | 10931,0            |
| 18       | Speciali tikslinė dotacija                                                                         | 360,7              |
| 18.1.    | iš jų apskričių perduotoms įstaigoms išlaikyti                                                     | 319,1              |
| 19       | Kapitalui formuoti - valstybės investicijų programoje numatytoms kapitalo investicijoms finansuoti | 4757,0             |
| 20       | <b>KITOS SAVARANKIŠKOS PAJAMOS</b>                                                                 | <b>9011,7</b>      |
| 21       | Vietinės rinkliavos                                                                                | 6295,0             |
| 22       | Biudžetinių įstaigų pajamos, iš jų:                                                                | 2596,7             |
| 22.1.    | pajamos už prekes ir paslaugas                                                                     | 985,2              |
| 22.2.    | pajamos už patalpų nuomą                                                                           | 437,2              |
| 22.3.    | įmokos už išlaikymą švietimo, socialinės apsaugos ir kitose įstaigose                              | 1174,3             |
| 23       | Aplinkos apsaugos rėmimo programos lėšos, iš jų:                                                   | 120,0              |
| 23.1.    | mokesčiai už valstybinius gamtos išteklius                                                         | 10,0               |
| 23.2.    | mokesčiai už aplinkos teršimą                                                                      | 100,0              |
| 23.3.    | želdinių atkuriamosios vertės lėšos                                                                | 10,0               |
| 24       | <b>IŠ VISO PAJAMOS IR DOTACIJOS</b>                                                                | <b>59528,9</b>     |
| 25       | Gautos ilgalaikės paskolos                                                                         | 1920,9             |
| 26       | Nepanaudotos 2012 m. biudžeto lėšos (išskyrus tikslines paskirties lėšas)                          | 3593,4             |

**BIUDŽETINIŲ ĮSTAIGŲ GAUTŲ PAJAMŲ ĮMOKOS  
Į PALANGOS MIESTO SAVIVALDYBĖS 2013 METŲ BIUDŽETĄ**  
tūkst. Lt

| Eil. Nr. | Pavadinimas                        | Iš viso       | Įmokos už išlaikymą švietimo, socialinės apsaugos ir kitose įstaigose | Pajamos už prekes ir paslaugas | Pajamos už patalpų nuomą |
|----------|------------------------------------|---------------|-----------------------------------------------------------------------|--------------------------------|--------------------------|
| 1        | 2                                  | 3             | 4                                                                     | 5                              | 6                        |
| 1        | Administracija                     | 170,0         |                                                                       |                                | 170,0                    |
| 2        | Botanikos parkas                   | 97,3          |                                                                       | 95,0                           | 2,3                      |
| 3        | Rinkliavų centras                  | 100,4         |                                                                       | 100,4                          |                          |
| 4        | Viešoji biblioteka                 | 27,8          |                                                                       | 9,3                            | 18,5                     |
| 5        | Palangos kultūros centras          | 75,0          |                                                                       | 25,0                           | 50,0                     |
| 6        | Šventosios kultūros centras        | 55,0          |                                                                       | 40,0                           | 15,0                     |
| 7        | Lopšelis-darželis „Sigutė“         | 30,5          | 25,0                                                                  | 5,5                            |                          |
| 8        | Lopšelis-darželis „Ąžuoliukas“     | 95,7          | 76,6                                                                  | 11,6                           | 7,5                      |
| 9        | Lopšelis-darželis „Žilvinas“       | 117,4         | 100,9                                                                 | 13,5                           | 3,0                      |
| 10       | Lopšelis-darželis „Nykštukas“      | 227,2         | 197,5                                                                 | 26,3                           | 3,4                      |
| 11       | Lopšelis-darželis „Gintarėlis“     | 208,0         | 181,0                                                                 | 22,5                           | 4,5                      |
| 12       | Lopšelis-darželis „Pasaka“         | 133,7         | 114,3                                                                 | 14,4                           | 5,0                      |
| 13       | Pradinė mokykla                    | 60,8          |                                                                       | 60,8                           |                          |
| 14       | Šventosios pagrindinė mokykla      | 110,0         |                                                                       | 65,0                           | 45,0                     |
| 15       | Senoji gimnazija                   | 145,5         |                                                                       | 120,5                          | 25,0                     |
| 16       | „Baltijos“ pagrindinė mokykla      | 90,0          |                                                                       | 70,0                           | 20,0                     |
| 17       | Vlodo Jurgučio pagrindinė mokykla  | 132,2         |                                                                       | 82,2                           | 50,0                     |
| 18       | Sporto centras                     | 123,0         |                                                                       | 113,0                          | 10,0                     |
| 19       | Moksleivių klubas                  | 3,0           |                                                                       |                                | 3,0                      |
| 20       | Stasio Vainiūno meno mokykla       | 110,0         | 95,0                                                                  | 10,0                           | 5,0                      |
| 21       | Palangos švietimo pagalbos tarnyba | 45,0          |                                                                       | 45,0                           |                          |
| 22       | Globos namai                       | 399,0         | 384,0                                                                 | 15,0                           |                          |
| 23       | Socialinių paslaugų tarnyba        | 40,2          |                                                                       | 40,2                           |                          |
| 24       | <b>Iš viso</b>                     | <b>2596,7</b> | <b>1174,3</b>                                                         | <b>985,2</b>                   | <b>437,2</b>             |

**PALANGOS MIESTO SAVIVALDYBĖS 2013 METŲ BIUDŽETO ASIGNAVIMŲ PAGAL PROGRAMAS  
PLANAS**

tūkst. Lt

| Eil.<br>Nr. | Prog-<br>ramos<br>Nr. | Programos pavadinimas                                      | 2013 metų biudžetas |                |                            |                   |
|-------------|-----------------------|------------------------------------------------------------|---------------------|----------------|----------------------------|-------------------|
|             |                       |                                                            | Iš viso             | iš jų          |                            | turtui<br>įsigyti |
|             |                       |                                                            |                     | išlaidoms      |                            |                   |
|             |                       |                                                            |                     | iš viso        | iš jų darbo<br>užmokesčiui |                   |
| 1           | 2                     | 3                                                          | 4                   | 5              | 6                          | 7                 |
| 1           | <b>01</b>             | <b>Bendroji programa</b>                                   | 7224,8              | 7122,8         | 3654,6                     | 102,0             |
| 2           | <b>02</b>             | <b>Ūkio ir turto programa</b>                              | 10231,1             | 9897,5         | 477,5                      | 333,6             |
| 3           | <b>03</b>             | <b>Šventosios seniūnijos programa</b>                      | 1340,6              | 1290,6         | 46,4                       | 50,0              |
| 4           | <b>04</b>             | <b>Ekonominės plėtros programa</b>                         | 4983,0              | 593,2          |                            | 4389,8            |
| 5           | <b>05</b>             | <b>Aplinkos apsaugos programa</b>                          | 309,4               | 309,4          |                            |                   |
| 6           | <b>06</b>             | <b>Statybos programa</b>                                   | 2582,0              | 95,2           |                            | 2486,8            |
| 7           | <b>07</b>             | <b>Sveikatinimo programa</b>                               | 282,0               | 282,0          |                            |                   |
| 8           | <b>08</b>             | <b>Kultūros programa</b>                                   | 3420,4              | 3111,3         | 979,8                      | 309,1             |
| 9           | <b>09</b>             | <b>Švietimo programa</b>                                   | 24969,1             | 24935,7        | 14894,7                    | 33,4              |
| 10          | <b>10</b>             | <b>Socialinės apsaugos programa</b>                        | 5329,2              | 5329,2         | 948,4                      |                   |
| 11          | <b>11</b>             | <b>Architektūros ir teritorijų planavimo programa</b>      | 724,0               | 189,0          |                            | 535,0             |
| 12          | <b>12</b>             | <b>Jaunimo iniciatyvų ir vaikų socializacijos programa</b> | 54,2                | 54,2           |                            |                   |
| 13          |                       | <b>IŠ VISO ASIGNAVIMŲ</b>                                  | <b>61449,8</b>      | <b>53210,1</b> | <b>21001,4</b>             | <b>8239,7</b>     |

**PALANGOS MIESTO SAVIVALDYBĖS 2013 METŲ BIUDŽETO ASIGNAVIMAI SAVIVALDYBĖS  
FUNKCIOMS**

tūkst. Lt

| Eil. Nr. | Prog-ramos Nr. | Programos pavadinimas, asignavimų valdytojas         | Valstyb inės klasifik acijos kodas | 2013 metų biudžetas     |               |                         |                |
|----------|----------------|------------------------------------------------------|------------------------------------|-------------------------|---------------|-------------------------|----------------|
|          |                |                                                      |                                    | Savivaldybės funkcijoms |               |                         |                |
|          |                |                                                      |                                    | Iš viso                 | iš jų         |                         | turtui įsigyti |
|          |                |                                                      |                                    |                         | iš viso       | iš jų darbo užmokesčiui |                |
| 1        | 2              | 3                                                    | 4                                  | 5                       | 6             | 7                       | 8              |
| 1        | <b>01</b>      | <b>Bendroji programa - iš viso</b>                   |                                    | <b>6709,0</b>           | <b>6622,0</b> | <b>3354,9</b>           | <b>87,0</b>    |
| 2        |                | iš jų pagal asignavimų valdytojus:                   |                                    |                         |               |                         |                |
| 3        |                | <b>Administracija - iš viso, iš jų:</b>              |                                    | <b>5984,5</b>           | <b>5897,5</b> | <b>2911,2</b>           | <b>87,0</b>    |
| 4        |                |                                                      | <b>01</b>                          | <b>5860,5</b>           | <b>5773,5</b> | <b>2911,2</b>           | <b>87,0</b>    |
| 5        |                | iš jų:                                               |                                    |                         |               |                         |                |
| 6        |                | Tarybos darbo organizavimas                          | 01                                 | 564,3                   | 564,3         | 231,8                   |                |
| 7        |                | Administracijos darbo organizavimas                  | 01                                 | 4174,2                  | 4174,2        | 2679,4                  |                |
| 8        |                | Palūkanų mokėjimas                                   | 01                                 | 750,0                   | 750,0         |                         |                |
| 9        |                | Administracijos direktoriaus rezervas                | 01                                 | 20,0                    | 20,0          |                         |                |
| 10       |                |                                                      | <b>03</b>                          | <b>118,0</b>            | <b>118,0</b>  |                         |                |
| 11       |                |                                                      | <b>04</b>                          | <b>6,0</b>              | <b>6,0</b>    |                         |                |
| 12       |                | <b>Kontrolės ir audito tarnyba</b>                   | 01                                 | <b>217,6</b>            | <b>217,6</b>  | <b>157,2</b>            |                |
| 13       |                | <b>Palangos m. rinkliavų centras</b>                 | 06                                 | <b>506,9</b>            | <b>506,9</b>  | <b>286,5</b>            |                |
| 14       | <b>02</b>      | <b>Ūkio ir turto programa - iš viso</b>              |                                    | <b>9741,8</b>           | <b>9411,5</b> | <b>457,5</b>            | <b>330,3</b>   |
| 15       |                | iš jų pagal asignavimų valdytojus:                   |                                    |                         |               |                         |                |
| 16       |                | <b>Administracija - iš viso, iš jų:</b>              |                                    | <b>8964,6</b>           | <b>8634,3</b> | <b>0,0</b>              | <b>330,3</b>   |
| 17       |                |                                                      | 01                                 | 80,3                    |               |                         | 80,3           |
| 18       |                |                                                      | 04                                 | 5082,8                  | 5082,8        |                         |                |
| 19       |                |                                                      | 06                                 | 3451,5                  | 3201,5        |                         | 250,0          |
| 20       |                |                                                      | 08                                 | 50,0                    | 50,0          |                         |                |
| 21       |                |                                                      | 10                                 | 300,0                   | 300,0         |                         |                |
| 22       |                | <b>Botanikos parkas</b>                              | 04                                 | <b>777,2</b>            | <b>777,2</b>  | <b>457,5</b>            |                |
| 23       | <b>03</b>      | <b>Šventosios seniūnijos programa - iš viso</b>      |                                    | <b>1101,5</b>           | <b>1051,5</b> | <b>0,0</b>              | <b>50,0</b>    |
| 24       |                | iš jų pagal asignavimų valdytojus:                   |                                    |                         |               |                         |                |
| 25       |                | <b>Administracija - iš viso</b>                      |                                    | <b>1101,5</b>           | <b>1051,5</b> | <b>0,0</b>              | <b>50,0</b>    |
| 26       |                | <b>iš jų Šventosios seniūnija:</b>                   |                                    |                         |               |                         |                |
| 27       |                |                                                      | 04                                 | 445,0                   | 445,0         |                         |                |
| 28       |                |                                                      | 05                                 | 540,0                   | 540,0         |                         |                |
| 29       |                |                                                      | 06                                 | 116,5                   | 66,5          |                         | 50,0           |
| 30       | <b>04</b>      | <b>Ekonominės plėtros programa - iš viso</b>         |                                    | <b>633,0</b>            | <b>593,2</b>  | <b>0,0</b>              | <b>39,8</b>    |
| 31       |                | iš jų pagal asignavimų valdytojus:                   |                                    |                         |               |                         |                |
| 32       |                | <b>Administracija - iš viso, iš jų:</b>              |                                    | <b>633,0</b>            | <b>593,2</b>  | <b>0,0</b>              | <b>39,8</b>    |
| 33       |                |                                                      | 04                                 | 523,0                   | 523,0         |                         |                |
| 34       |                |                                                      | 07                                 | 65,0                    | 65,0          |                         |                |
| 35       |                |                                                      | 08                                 | 45,0                    | 5,2           |                         | 39,8           |
| 36       | <b>05</b>      | <b>Aplinkos apsaugos programa - iš viso</b>          |                                    | <b>309,4</b>            | <b>309,4</b>  | <b>0,0</b>              | <b>0,0</b>     |
| 37       |                | iš jų pagal asignavimų valdytojus:                   |                                    |                         |               |                         |                |
| 38       |                | <b>Administracija - iš viso</b>                      | 05                                 | 309,4                   | 309,4         |                         |                |
| 39       |                | iš jų Savivaldybės aplinkos apsaugos rėmimo programa |                                    | 120,0                   | 120,0         |                         |                |

|    |           |                                                                 |    |                |                |               |              |
|----|-----------|-----------------------------------------------------------------|----|----------------|----------------|---------------|--------------|
| 40 | <b>06</b> | <b>Statybos programa - iš viso</b>                              |    | <b>511,1</b>   | <b>95,2</b>    | <b>0,0</b>    | <b>415,9</b> |
| 41 |           | iš jų pagal asignavimų valdytojus:                              |    |                |                |               |              |
| 42 |           | <b>Administracija - iš viso, iš jų:</b>                         |    | <b>511,1</b>   | <b>95,2</b>    | <b>0,0</b>    | <b>415,9</b> |
| 43 |           |                                                                 | 04 | 324,2          | 79,0           |               | 245,2        |
| 44 |           |                                                                 | 06 | 1,0            | 1,0            |               |              |
| 45 |           |                                                                 | 08 | 60,0           |                |               | 60,0         |
| 46 |           |                                                                 | 09 | 11,7           | 11,7           |               |              |
| 47 |           |                                                                 | 10 | 114,2          | 3,5            |               | 110,7        |
| 48 | <b>07</b> | <b>Sveikatinimo programa - iš viso</b>                          |    | <b>282,0</b>   | <b>282,0</b>   | <b>0,0</b>    | <b>0,0</b>   |
| 49 |           | iš jų pagal asignavimų valdytojus:                              |    |                |                |               |              |
| 50 |           | <b>Administracija</b>                                           | 07 | <b>282,0</b>   | <b>282,0</b>   |               |              |
| 51 | <b>08</b> | <b>Kultūros programa - iš viso</b>                              |    | <b>3005,6</b>  | <b>2963,5</b>  | <b>979,8</b>  | <b>42,1</b>  |
| 52 |           | iš jų pagal asignavimų valdytojus:                              |    |                |                |               |              |
| 53 |           | <b>Administracija - iš viso, iš jų:</b>                         |    | <b>498,5</b>   | <b>498,5</b>   | <b>0,0</b>    | <b>0,0</b>   |
| 54 |           |                                                                 | 01 | 106,5          | 106,5          |               |              |
| 55 |           |                                                                 | 08 | 392,0          | 392,0          |               |              |
| 56 |           | <b>Viešoji biblioteka</b>                                       | 08 | <b>827,3</b>   | <b>804,0</b>   | <b>501,1</b>  | <b>23,3</b>  |
| 57 |           | <b>Palangos kultūros centras</b>                                | 08 | <b>1524,8</b>  | <b>1506,0</b>  | <b>406,3</b>  | <b>18,8</b>  |
| 58 |           | <b>Šventosios kultūros centras</b>                              | 08 | <b>155,0</b>   | <b>155,0</b>   | <b>72,4</b>   |              |
| 59 | <b>09</b> | <b>Švietimo programa - iš viso</b>                              |    | <b>12045,4</b> | <b>12022,0</b> | <b>6962,2</b> | <b>23,4</b>  |
| 60 |           | iš jų pagal asignavimų valdytojus:                              |    |                |                |               |              |
| 61 |           | <b>Administracija - iš viso</b>                                 | 09 | <b>354,0</b>   | <b>354,0</b>   |               |              |
| 62 |           | iš jų mokinių pavėžėjimo kompensacija                           |    | 235,0          | 235,0          |               |              |
| 63 |           | <b>Lopšelis-darželis „Sigutė“</b>                               | 09 | <b>402,0</b>   | <b>402,0</b>   | <b>231,1</b>  |              |
| 64 |           | <b>Lopšelis-darželis „Ažuoliukas“ - iš viso, iš jų:</b>         |    | <b>980,1</b>   | <b>978,7</b>   | <b>639,2</b>  | <b>1,4</b>   |
| 65 |           |                                                                 | 09 | 787,3          | 785,9          | 501,5         | 1,4          |
| 66 |           |                                                                 | 10 | 192,8          | 192,8          | 137,7         |              |
| 67 |           | <b>Lopšelis-darželis „Žilvinas“</b>                             | 09 | <b>1211,5</b>  | <b>1210,1</b>  | <b>733,8</b>  | <b>1,4</b>   |
| 68 |           | <b>Lopšelis-darželis „Nykštukas“</b>                            | 09 | <b>820,9</b>   | <b>818,9</b>   | <b>509,6</b>  | <b>2,0</b>   |
| 69 |           | <b>Lopšelis-darželis „Gintarėlis“</b>                           | 09 | <b>854,4</b>   | <b>852,5</b>   | <b>499,6</b>  | <b>1,9</b>   |
| 70 |           | <b>Lopšelis-darželis „Pasaka“</b>                               | 09 | <b>818,5</b>   | <b>812,3</b>   | <b>452,4</b>  | <b>6,2</b>   |
| 71 |           | <b>Pradinė mokykla</b>                                          | 09 | <b>494,9</b>   | <b>494,9</b>   | <b>293,5</b>  |              |
| 72 |           | <b>Šventosios pagrindinė mokykla - iš viso</b>                  | 09 | <b>509,5</b>   | <b>509,5</b>   | <b>273,2</b>  |              |
| 73 |           | iš jų vaikų pavėžėjimas                                         |    | 18,3           | 18,3           |               |              |
| 74 |           | <b>Senoji gimnazija</b>                                         | 09 | <b>811,2</b>   | <b>811,2</b>   | <b>409,9</b>  |              |
| 75 |           | <b>Vlado Jurgučio pagrindinė mokykla</b>                        | 09 | <b>747,9</b>   | <b>747,9</b>   | <b>412,4</b>  |              |
| 76 |           | <b>„Baltijos“ pagrindinė mokykla - iš viso</b>                  | 09 | <b>925,9</b>   | <b>925,9</b>   | <b>501,6</b>  |              |
| 77 |           | iš jų specialiųjų poreikių vaikų pavėžėjimas                    |    | 19,4           | 19,4           |               |              |
| 78 |           | <b>Moksleivių klubas</b>                                        | 09 | <b>332,7</b>   | <b>330,2</b>   | <b>217,9</b>  | <b>2,5</b>   |
| 79 |           | <b>Sporto centras - iš viso, iš jų:</b>                         |    | <b>983,9</b>   | <b>983,9</b>   | <b>515,9</b>  | <b>0,0</b>   |
| 80 |           |                                                                 | 08 | 238,0          | 238,0          |               |              |
| 81 |           |                                                                 | 09 | 745,9          | 745,9          | 515,9         |              |
| 82 |           | <b>Stasio Vainiūno meno mokykla</b>                             | 09 | <b>1607,9</b>  | <b>1599,9</b>  | <b>1140,3</b> | <b>8,0</b>   |
| 83 |           | <b>Palangos švietimo pagalbos tarnyba</b>                       | 09 | <b>190,1</b>   | <b>190,1</b>   | <b>131,8</b>  |              |
| 84 | <b>10</b> | <b>Socialinės apsaugos programa - iš viso</b>                   |    | <b>820,0</b>   | <b>820,0</b>   | <b>501,9</b>  | <b>0,0</b>   |
| 85 |           | iš jų pagal asignavimų valdytojus:                              |    |                |                |               |              |
| 86 |           | <b>Administracija - iš viso</b>                                 | 10 | <b>124,6</b>   | <b>124,6</b>   |               |              |
| 87 |           | iš jų Socialinės rūpybos skyrius:                               |    | 124,6          | 124,6          |               |              |
| 88 |           | <b>Globos namai</b>                                             | 10 | <b>365,4</b>   | <b>365,4</b>   | <b>250,0</b>  |              |
| 89 |           | <b>Socialinių paslaugų tarnyba</b>                              | 10 | <b>330,0</b>   | <b>330,0</b>   | <b>251,9</b>  |              |
| 90 | <b>11</b> | <b>Architektūros ir teritorijų planavimo programa - iš viso</b> |    | <b>724,0</b>   | <b>189,0</b>   | <b>0,0</b>    | <b>535,0</b> |
| 91 |           | iš jų pagal asignavimų valdytojus:                              |    |                |                |               |              |

|     |    |                                                                      |    |                |                |                |               |
|-----|----|----------------------------------------------------------------------|----|----------------|----------------|----------------|---------------|
| 92  |    | <b>Administracija - iš viso, iš jų:</b>                              |    | <b>724,0</b>   | <b>189,0</b>   | <b>0,0</b>     | <b>535,0</b>  |
| 93  |    |                                                                      | 04 | 30,0           | 5,0            |                | 25,0          |
| 94  |    |                                                                      | 06 | 694,0          | 184,0          |                | 510,0         |
| 95  | 12 | <b>Jaunimo iniciatyvų ir vaikų socializacijos programa - iš viso</b> |    | <b>54,2</b>    | <b>54,2</b>    | <b>0,0</b>     | <b>0,0</b>    |
| 96  |    | iš jų pagal asignavimų valdytojus:                                   |    |                |                |                |               |
| 97  |    | <b>Administracija - iš viso, iš jų:</b>                              |    | <b>54,2</b>    | <b>54,2</b>    |                |               |
| 98  |    |                                                                      | 03 | 25,2           | 25,2           |                |               |
| 99  |    |                                                                      | 08 | 25,0           | 25,0           |                |               |
| 100 |    |                                                                      | 09 | 4,0            | 4,0            |                |               |
| 101 |    | <b>IŠ VISO ASIGNAVIMŲ</b>                                            |    | <b>35937,0</b> | <b>34413,5</b> | <b>12256,3</b> | <b>1523,5</b> |



**BIUDŽETINIŲ ĮSTAIGŲ GAUTŲ PAJAMŲ ĮMOKOS PROGRAMOMS FINANSUOTI**

tūkst. Lt

| Eil. Nr. | Prog-ramos Nr. | Programos pavadinimas, asignavimų valdytojas | Valstybinės klasifikacijos kodas | Pajamų įmokos programoms finansuoti |               |                         |                | Pajamų už patalpų nuomą įmokos programoms finansuoti |              |            |                |
|----------|----------------|----------------------------------------------|----------------------------------|-------------------------------------|---------------|-------------------------|----------------|------------------------------------------------------|--------------|------------|----------------|
|          |                |                                              |                                  | Iš viso                             | iš jų         |                         | turtui įsigyti | Iš viso                                              | iš jų        |            | turtui įsigyti |
|          |                |                                              |                                  |                                     | išlaidoms     |                         |                |                                                      | išlaidoms    | išlaidoms  |                |
|          |                |                                              |                                  |                                     | iš viso       | iš jų darbo užmokesčiui |                |                                                      |              |            |                |
| 1        | 2              | 3                                            | 4                                | 5                                   | 6             | 7                       | 8              | 9                                                    | 10           | 11         | 12             |
| 1        | <b>01</b>      | <b>Bendroji programa - iš viso</b>           |                                  | <b>100,4</b>                        | <b>85,4</b>   | <b>38,3</b>             | <b>15,0</b>    | <b>0,0</b>                                           | <b>0,0</b>   | <b>0,0</b> | <b>0,0</b>     |
| 2        |                | iš jų pagal asignavimų valdytojus:           |                                  |                                     |               |                         |                |                                                      |              |            |                |
| 3        |                | Palangos miesto rinkliavų centras            | 06                               | 100,4                               | 85,4          | 38,3                    | 15,0           |                                                      |              |            |                |
| 4        | <b>02</b>      | <b>Ūkio ir turto programa - iš viso</b>      |                                  | <b>95,0</b>                         | <b>91,7</b>   | <b>20,0</b>             | <b>3,3</b>     | <b>172,3</b>                                         | <b>172,3</b> | <b>0,0</b> | <b>0,0</b>     |
| 5        |                | iš jų pagal asignavimų valdytojus:           |                                  |                                     |               |                         |                |                                                      |              |            |                |
| 6        |                | Administracija - iš viso, iš jų:             |                                  |                                     |               |                         |                | 170,0                                                | 170,0        |            |                |
| 7        |                |                                              | 01                               |                                     |               |                         |                | 110,0                                                | 110,0        |            |                |
| 8        |                | iš jų 2012-12-31 įsiskolinimui padengti      |                                  |                                     |               |                         |                | 0,8                                                  | 0,8          |            |                |
| 9        |                |                                              | 06                               |                                     |               |                         |                | 60,0                                                 | 60,0         |            |                |
| 10       |                | Palangos Botanikos parkas                    | 06                               | 95,0                                | 91,7          | 20,0                    | 3,3            | 2,3                                                  | 2,3          |            |                |
| 11       | <b>08</b>      | <b>Kultūros programa - iš viso</b>           |                                  | <b>74,3</b>                         | <b>64,3</b>   | <b>0,0</b>              | <b>10,0</b>    | <b>83,5</b>                                          | <b>83,5</b>  | <b>0,0</b> | <b>0,0</b>     |
| 12       |                | iš jų pagal asignavimų valdytojus:           |                                  |                                     |               |                         |                |                                                      |              |            |                |
| 13       |                | Viešoji biblioteka                           | 08                               | 9,3                                 | 9,3           |                         |                | 18,5                                                 | 18,5         |            |                |
| 14       |                | Palangos kultūros centras                    | 08                               | 25,0                                | 15,0          |                         | 10,0           | 50,0                                                 | 50,0         |            |                |
| 15       |                | iš jų 2012-12-31 įsiskolinimui padengti      |                                  |                                     |               |                         |                | 10,9                                                 | 10,9         |            |                |
| 16       |                | Šventosios kultūros centras                  | 08                               | 40,0                                | 40,0          |                         |                | 15,0                                                 | 15,0         |            |                |
| 17       | <b>09</b>      | <b>Švietimo programa - iš viso</b>           |                                  | <b>1450,6</b>                       | <b>1445,6</b> | <b>72,5</b>             | <b>5,0</b>     | <b>181,4</b>                                         | <b>176,4</b> | <b>0,0</b> | <b>5,0</b>     |
| 18       |                | iš jų pagal asignavimų valdytojus:           |                                  |                                     |               |                         |                |                                                      |              |            |                |
| 19       |                | Lopšelis-darželis „Sigutė“                   | 09                               | 30,5                                | 30,5          |                         |                |                                                      |              |            |                |

|    |           |                                               |    |               |               |              |             |              |              |            |            |
|----|-----------|-----------------------------------------------|----|---------------|---------------|--------------|-------------|--------------|--------------|------------|------------|
| 20 |           | Lopšelis-darželis „Ąžuoliukas“                | 09 | 88,2          | 88,2          |              |             | 7,5          | 7,5          |            |            |
| 21 |           | iš jų 2012-12-31 įsiskolinimui padengti       |    | 0,5           | 0,5           |              |             |              |              |            |            |
| 22 |           | Lopšelis-darželis „Žilvinas“                  | 09 | 114,4         | 114,4         |              |             | 3,0          | 3,0          |            |            |
| 23 |           | Lopšelis-darželis „Nykštukas“                 | 09 | 223,8         | 223,8         |              |             | 3,4          | 3,4          |            |            |
| 24 |           | Lopšelis-darželis „Gintarėlis“                | 09 | 203,5         | 203,5         |              |             | 4,5          | 4,5          |            |            |
| 25 |           | iš jų 2012-12-31 įsiskolinimui padengti       |    | 1,6           | 1,6           |              |             |              |              |            |            |
| 26 |           | Lopšelis-darželis „Pasaka“                    | 09 | 128,7         | 128,7         |              |             | 5,0          | 5,0          |            |            |
| 27 |           | Pradinė mokykla                               | 09 | 60,8          | 60,8          |              |             | 0,0          |              |            |            |
| 28 |           | Šventosios pagrindinė mokykla                 | 09 | 65,0          | 65,0          |              |             | 45,0         | 45,0         |            |            |
| 29 |           | Senoji gimnazija                              | 09 | 120,5         | 120,5         |              |             | 25,0         | 25,0         |            |            |
| 30 |           | „Baltijos“ pagrindinė mokykla                 | 09 | 70,0          | 70,0          |              |             | 20,0         | 20,0         |            |            |
| 31 |           | iš jų 2012-12-31 įsiskolinimui padengti       |    | 0,6           | 0,6           |              |             |              |              |            |            |
| 32 |           | Vlado Jurgučio pagrindinė mokykla             | 09 | 82,2          | 82,2          |              |             | 50,0         | 45,0         |            | 5,0        |
| 33 |           | Sporto centras                                | 09 | 113,0         | 111,0         |              | 2,0         | 10,0         | 10,0         |            |            |
| 34 |           | iš jų 2012-12-31 įsiskolinimui padengti       |    | 3,2           | 3,2           |              |             |              |              |            |            |
| 35 |           | Stasio Vainiūno meno mokykla                  | 09 | 105,0         | 102,0         | 72,5         | 3,0         | 5,0          | 5,0          |            |            |
| 36 |           | Moksleivių klubas                             | 09 | 0,0           |               |              |             | 3,0          | 3,0          |            |            |
| 37 |           | Palangos švietimo pagalbos tarnyba            | 09 | 45,0          | 45,0          |              |             | 0,0          |              |            |            |
| 38 |           | iš jų 2012-12-31 įsiskolinimui padengti       |    | 1,9           | 1,9           |              |             |              |              |            |            |
| 39 | <b>10</b> | <b>Socialinės apsaugos programa - iš viso</b> |    | <b>439,2</b>  | <b>439,2</b>  | <b>137,9</b> | <b>0,0</b>  | <b>0,0</b>   | <b>0,0</b>   | <b>0,0</b> | <b>0,0</b> |
| 40 |           | <b>iš jų pagal asignavimų valdytojus:</b>     |    |               |               |              |             |              |              |            |            |
| 41 |           | Globos namai                                  | 10 | 399,0         | 399,0         | 137,9        |             |              |              |            |            |
| 42 |           | iš jų 2012-12-31 įsiskolinimui padengti       |    | 12,0          | 12,0          |              |             |              |              |            |            |
| 43 |           | Socialinių paslaugų tarnyba                   | 10 | 40,2          | 40,2          |              |             |              |              |            |            |
| 44 |           | iš jų 2012-12-31 įsiskolinimui padengti       |    | 10,6          | 10,6          |              |             |              |              |            |            |
| 45 |           | <b>IŠ VISO ASIGNAVIMŲ</b>                     |    | <b>2159,5</b> | <b>2126,2</b> | <b>268,7</b> | <b>33,3</b> | <b>437,2</b> | <b>432,2</b> | <b>0,0</b> | <b>5,0</b> |

**PALANGOS MIESTO SAVIVALDYBĖS 2013 METŲ BIUDŽETO ASIGNAVIMAI MOKINIO  
KREPŠELIUI FINANSUOTI**

tukst. Lt

| Eil. Nr. | Prog-ramos Nr. | Programos pavadinimas, asignavimų valdytojas            | Valstybi-<br>nės<br>klasifika-<br>cijos<br>kodas | Asignavimai    |                |                            |                   |
|----------|----------------|---------------------------------------------------------|--------------------------------------------------|----------------|----------------|----------------------------|-------------------|
|          |                |                                                         |                                                  | Iš viso        | iš jų          |                            | turtui<br>išigyti |
|          |                |                                                         |                                                  |                | iš viso        | iš jų darbo<br>užmokesčiui |                   |
| 1        | 2              | 3                                                       | 4                                                | 5              | 6              | 7                          | 8                 |
| 1        | <b>09</b>      | <b>Švietimo programa- iš viso</b>                       |                                                  |                |                |                            |                   |
| 2        |                | <b>iš jų pagal asignavimų valdytojus:</b>               |                                                  |                |                |                            |                   |
| 3        |                | <b>Lopšelis-darželis „Sigutė“- iš viso, iš jų:</b>      | 09                                               | <b>93,4</b>    | <b>93,4</b>    | <b>67,7</b>                |                   |
| 4        |                | ikimokyklinis ugdymas                                   |                                                  | 82,5           | 82,5           | 59,9                       |                   |
| 5        |                | priešmokyklinis ugdymas                                 |                                                  | 10,9           | 10,9           | 7,8                        |                   |
| 6        |                | <b>Lopšelis-darželis „Ažuoliukas“ - iš viso, iš jų:</b> | 09                                               | <b>202,3</b>   | <b>202,3</b>   | <b>147,0</b>               |                   |
| 7        |                | ikimokyklinis ugdymas                                   |                                                  | 167,5          | 167,5          | 121,8                      |                   |
| 8        |                | priešmokyklinis ugdymas - iš viso                       |                                                  | 34,8           | 34,8           | 25,2                       |                   |
| 9        |                | iš jų 2012-12-31 įsiskolinimui padengti                 |                                                  | 0,2            | 0,2            |                            |                   |
| 10       |                | <b>Lopšelis-darželis „Žilvinas“ - iš viso, iš jų:</b>   | 09                                               | <b>363,7</b>   | <b>363,7</b>   | <b>265,7</b>               |                   |
| 11       |                | ikimokyklinis ugdymas                                   |                                                  | 263,6          | 263,6          | 192,1                      |                   |
| 12       |                | priešmokyklinis ugdymas                                 |                                                  | 100,1          | 100,1          | 73,6                       |                   |
| 13       |                | <b>Lopšelis-darželis „Nykštukas“ - iš viso, iš jų:</b>  | 09                                               | <b>482,6</b>   | <b>482,6</b>   | <b>350,6</b>               |                   |
| 14       |                | ikimokyklinis ugdymas                                   |                                                  | 395,7          | 395,7          | 287,7                      |                   |
| 15       |                | priešmokyklinis ugdymas                                 |                                                  | 86,9           | 86,9           | 62,9                       |                   |
| 16       |                | <b>Lopšelis-darželis „Gintarėlis“ - iš viso, iš jų:</b> | 09                                               | <b>444,6</b>   | <b>444,6</b>   | <b>323,1</b>               |                   |
| 17       |                | ikimokyklinis ugdymas                                   |                                                  | 357,7          | 357,7          | 260,2                      |                   |
| 18       |                | priešmokyklinis ugdymas                                 |                                                  | 86,9           | 86,9           | 62,9                       |                   |
| 19       |                | <b>Lopšelis-darželis „Pasaka“ - iš viso, iš jų:</b>     | 09                                               | <b>288,8</b>   | <b>288,8</b>   | <b>210,0</b>               |                   |
| 20       |                | ikimokyklinis ugdymas                                   |                                                  | 260,6          | 260,6          | 189,6                      |                   |
| 21       |                | priešmokyklinis ugdymas                                 |                                                  | 28,2           | 28,2           | 20,4                       |                   |
| 22       |                | <b>Pradinė mokykla</b>                                  | 09                                               | <b>664,8</b>   | <b>664,8</b>   | <b>488,5</b>               |                   |
| 23       |                | iš jų 2012-12-31 įsiskolinimui padengti                 |                                                  | 9,8            | 9,8            | 5,9                        |                   |
| 24       |                | <b>Šventosios pagrindinė mokykla</b>                    | 09                                               | <b>543,3</b>   | <b>543,3</b>   | <b>405,2</b>               |                   |
| 25       |                | iš jų 2012-12-31 įsiskolinimui padengti                 |                                                  | 7,5            | 7,5            |                            |                   |
| 26       |                | <b>Senoji gimnazija</b>                                 | 09                                               | <b>2714,3</b>  | <b>2714,3</b>  | <b>2013,4</b>              |                   |
| 27       |                | <b>Vlodo Jurgučio pagrindinė mokykla</b>                | 09                                               | <b>1924,6</b>  | <b>1924,6</b>  | <b>1420,6</b>              |                   |
| 28       |                | iš jų 2012-12-31 įsiskolinimui padengti                 |                                                  | 27,2           | 27,2           | 14,9                       |                   |
| 29       |                | <b>„Baltijos“ pagrindinė mokykla</b>                    | 09                                               | <b>1872,3</b>  | <b>1872,3</b>  | <b>1384,1</b>              |                   |
| 30       |                | iš jų 2012-12-31 įsiskolinimui padengti                 |                                                  | 8,3            | 8,3            |                            |                   |
| 31       |                | <b>Sanatorinė mokykla</b>                               | 09                                               | <b>844,9</b>   | <b>844,9</b>   | <b>631,9</b>               |                   |
| 32       |                | <b>Palangos švietimo pagalbos tarnyba</b>               | 09                                               | <b>63,1</b>    | <b>63,1</b>    | <b>48,2</b>                |                   |
| 33       |                | <b>Administracija</b>                                   | 09                                               | <b>428,3</b>   | <b>428,3</b>   |                            |                   |
| 34       |                | <b>IŠ VISO ASIGNAVIMŲ:</b>                              |                                                  | <b>10931,0</b> | <b>10931,0</b> | <b>7756,0</b>              |                   |

**PALANGOS MIESTO SAVIVALDYBĖS 2013 METŲ BIUDŽETO ASIGNAVIMAI VALSTYBINĖMS (VALSTYBĖS PERDUOTOMS SAVIVALDYBĖMS)  
FUNKCIJOMS ATLIKTI**

tūkst. Lt

| Eil. Nr. | Prog-ramos Nr. | Programos pavadinimas, asignavimų valdytojas                                                        | Valstyb inės klasifik acijos kodas | Asignavimai |           |                         |                |
|----------|----------------|-----------------------------------------------------------------------------------------------------|------------------------------------|-------------|-----------|-------------------------|----------------|
|          |                |                                                                                                     |                                    | Iš viso     | iš jų     |                         | turtui išigyti |
|          |                |                                                                                                     |                                    |             | išlaidoms |                         |                |
|          |                |                                                                                                     |                                    |             | iš viso   | iš jų darbo užmokesčiui |                |
| 1        | 2              | 3                                                                                                   | 4                                  | 5           | 6         | 7                       | 8              |
| 1        | <b>01</b>      | <b>Bendroji programa - iš viso</b>                                                                  |                                    | 415,4       | 415,4     | 261,4                   | 0,0            |
| 2        |                | iš jų pagal asignavimų valdytojus:                                                                  |                                    |             |           |                         |                |
| 3        |                | <b>Administracija - iš viso, iš jų:</b>                                                             |                                    | 415,4       | 415,4     | 261,4                   | 0,0            |
| 4        |                | Pirminės teisinės pagalbos teikimas                                                                 | 01                                 | 11,0        | 11,0      |                         |                |
| 5        |                | Archyvinių dokumentų tvarkymas                                                                      | 01                                 | 24,3        | 24,3      | 15,2                    |                |
| 6        |                | Vaikų teisių apsauga                                                                                | 01                                 | 161,1       | 161,1     | 115,5                   |                |
| 7        |                | iš jų 2012-12-31 įsiskolinimui padengti                                                             |                                    | 0,1         | 0,1       |                         |                |
| 8        |                | Jaunimo teisių apsauga                                                                              | 01                                 | 33,6        | 33,6      | 24,1                    |                |
| 9        |                | iš jų 2012-12-31 įsiskolinimui padengti                                                             |                                    | 0,1         | 0,1       |                         |                |
| 10       |                | Valstybinės kalbos vartojimo ir taisyklingumo kontrolė                                              | 01                                 | 25,2        | 25,2      | 19,2                    |                |
| 11       |                | Civilinės būklės aktų registravimas                                                                 | 01                                 | 69,7        | 69,7      | 45,9                    |                |
| 12       |                | iš jų 2012-12-31 įsiskolinimui padengti                                                             |                                    | 0,1         | 0,1       |                         |                |
| 13       |                | Gyventojų registro tvarkymas ir duomenų valstybės registrai teikimas                                | 01                                 | 0,9         | 0,9       | 0,7                     |                |
| 14       |                | Gyvenamosios vietos deklaravimas                                                                    | 01                                 | 7,7         | 7,7       | 3,9                     |                |
| 15       |                | Duomenų teikimas Valstybės suteiktos pagalbos registrai                                             | 01                                 | 2,0         | 2,0       | 1,5                     |                |
| 16       |                | Dalyvavimas rengiant ir vykdant mobilizaciją, demobilizaciją, priimančiosios šalies paramą          | 02                                 | 10,1        | 10,1      | 6,9                     |                |
| 17       |                | Civilinės saugos organizavimas                                                                      | 02                                 | 51,6        | 51,6      | 28,5                    |                |
| 18       |                | iš jų 2012-12-31 įsiskolinimui padengti                                                             |                                    | 0,5         | 0,5       |                         |                |
| 19       |                | Valstybinės žemės ir kito valstybės turto valdymas, naudojimas ir disponavimas juo patikėjimo teise | 01                                 | 16,3        | 16,3      |                         |                |
| 20       |                | Nuosavybės teisių atkūrimo nagrinėjimas                                                             | 01                                 | 1,9         | 1,9       |                         |                |
| 21       | <b>02</b>      | <b>Ūkio ir turto programa - iš viso</b>                                                             |                                    | 222,0       | 222,0     | 0,0                     | 0,0            |
| 22       |                | iš jų pagal asignavimų valdytojus:                                                                  |                                    |             |           |                         |                |

|    |           |                                                                                     |    |               |               |              |            |
|----|-----------|-------------------------------------------------------------------------------------|----|---------------|---------------|--------------|------------|
| 23 |           | <b>Administracija - iš viso, iš jų:</b>                                             |    | <b>222,0</b>  | <b>222,0</b>  | <b>0,0</b>   | <b>0,0</b> |
| 24 |           | Darbo rinkos politikos rengimas ir įgyvendinimas                                    | 04 | 222,0         | 222,0         |              |            |
| 25 | <b>03</b> | <b>Šventosios seniūnijos programa - iš viso</b>                                     |    | <b>239,1</b>  | <b>239,1</b>  | <b>46,4</b>  | <b>0,0</b> |
| 26 |           | iš jų pagal asignavimų valdytojus:                                                  |    |               |               |              |            |
| 27 |           | <b>Administracija - iš viso</b>                                                     |    | <b>239,1</b>  | <b>239,1</b>  | <b>46,4</b>  | <b>0,0</b> |
| 28 |           | <b>iš jų Šventosios seniūnija:</b>                                                  |    |               |               |              |            |
| 29 |           | Melioracijai ir dirvoms kalkinti - polderiams eksploatuoti                          | 04 | 170,0         | 170,0         |              |            |
| 30 |           | Žemės ūkio funkcijoms vykdyti                                                       | 04 | 69,1          | 69,1          | 46,4         |            |
| 31 | <b>10</b> | <b>Socialinės apsaugos programa - iš viso</b>                                       |    | <b>4070,0</b> | <b>4070,0</b> | <b>308,6</b> | <b>0,0</b> |
| 32 |           | iš jų pagal asignavimų valdytojus:                                                  |    |               |               |              |            |
| 33 |           | <b>Administracija - iš viso, iš jų:</b>                                             |    | <b>4020,1</b> | <b>4020,1</b> | <b>270,5</b> | <b>0,0</b> |
| 34 |           | Laidojimo pašalpų administravimas                                                   | 10 | 5,4           | 5,4           | 2,9          |            |
| 35 |           | Kompensacijų (šildymo išlaidų, išlaidų šaltam ir karštam vandeniui) administravimas | 10 | 33,1          | 33,1          | 25,3         |            |
| 36 |           | iš jų 2012-12-31 įsiskolinimui padengti                                             |    | 0,6           | 0,6           |              |            |
| 37 |           | Socialinių pašalpų administravimas                                                  | 10 | 80,8          | 80,8          | 55,7         |            |
| 38 |           | Socialinės paslaugos - socialinei globai asmenims su sunkia negalia administruoti   | 10 | 10,8          | 10,8          | 6,6          |            |
| 39 |           | Socialinei paramai mokiniams administruoti                                          | 10 | 17,8          | 17,8          | 13,6         |            |
| 40 |           | <b>iš jų Socialinės rūpybos skyrius:</b>                                            |    |               |               |              |            |
| 41 |           | Laidojimo pašalpų mokėjimas                                                         | 10 | 214,6         | 214,6         |              |            |
| 42 |           | Socialinių pašalpų mokėjimas                                                        | 10 | 2019,2        | 2019,2        |              |            |
| 43 |           | iš jų 2012-12-31 įsiskolinimui padengti                                             |    | 178,3         | 178,3         |              |            |
| 44 |           | Kompensacijų už šaltą vandenį mokėjimas                                             | 10 | 25,0          | 25,0          |              |            |
| 45 |           | iš jų 2012-12-31 įsiskolinimui padengti                                             |    | 2,1           | 2,1           |              |            |
| 46 |           | Kompensacijų už karštą vandenį mokėjimas                                            | 10 | 131,1         | 131,1         |              |            |
| 47 |           | iš jų 2012-12-31 įsiskolinimui padengti                                             |    | 33,1          | 33,1          |              |            |
| 48 |           | Kompensacijų už šildymą mokėjimas                                                   | 10 | 673,1         | 673,1         |              |            |
| 49 |           | iš jų 2012-12-31 įsiskolinimui padengti                                             |    | 297,8         | 297,8         |              |            |
| 50 |           | Kompensacijų nepriklausomybės gynėjams mokėjimas                                    | 10 | 3,0           | 3,0           |              |            |
| 51 |           | Socialinė parama mokiniams - išlaidos už įsigytus produktus                         | 10 | 376,0         | 376,0         |              |            |
| 52 |           | Socialinė parama mokiniams - išlaidos už įsigytus mokinio reikmenis                 | 10 | 70,0          | 70,0          |              |            |
| 53 |           | Socialinės paslaugos - socialinei globai asmenims su sunkia negalia                 | 10 | 360,2         | 360,2         | 166,4        |            |
| 54 |           | <b>Socialinių paslaugų tarnyba - iš viso, iš jų:</b>                                |    | <b>49,9</b>   | <b>49,9</b>   | <b>38,1</b>  | <b>0,0</b> |
| 55 |           | Socialinės paslaugos - socialinei priežiūrai socialinės rizikos šeimoms             | 10 | 49,9          | 49,9          | 38,1         |            |
| 56 |           | <b>IŠ VISO ASIGNAVIMŲ:</b>                                                          |    | <b>4946,5</b> | <b>4946,5</b> | <b>616,4</b> | <b>0</b>   |

**PALANGOS MIESTO SAVIVALDYBĖS 2013 METŲ BIUDŽETUI SKIRTOS VALSTYBĖS BIUDŽETO  
 SPECIALIOSIOS TIKSLINĖS DOTACIJOS PASKIRSTYMAS**

tūkst. Lt

| Eil. Nr. | Prog-ramos Nr. | Programos pavadinimas, asignavimų valdytojas                                                                    | Valstybinės klasifikacijos kodas | Asignavimai   |              |              |                |
|----------|----------------|-----------------------------------------------------------------------------------------------------------------|----------------------------------|---------------|--------------|--------------|----------------|
|          |                |                                                                                                                 |                                  | Iš viso       | iš jų        |              | turtui įsigyti |
|          |                |                                                                                                                 |                                  |               | išlaidoms    |              |                |
|          |                |                                                                                                                 |                                  |               | iš viso      | iš jų darbo  |                |
| 1        | 2              | 3                                                                                                               | 4                                | 5             | 6            | 7            | 8              |
| 1        | <b>04</b>      | <b>Ekonominės plėtros programa - iš viso</b>                                                                    |                                  | 4000,0        | 0,0          | 0,0          | 4000,0         |
| 2        |                | iš jų pagal asignavimų valdytojus:                                                                              |                                  |               |              |              |                |
| 3        |                | Administracija - iš viso, iš jų:                                                                                |                                  |               |              |              |                |
| 4        |                | Sporto kultūros ir pramogų objektų projektavimas ir rekonstravimas/statyba (Universalios sporto salės statyba)  | 08                               | 4000,0        |              |              | 4000,0         |
| 5        | <b>06</b>      | <b>Statybos programa - iš viso:</b>                                                                             |                                  | 500,0         | 0,0          | 0,0          | 500,0          |
| 6        |                | iš jų pagal asignavimų valdytojus:                                                                              |                                  |               |              |              |                |
| 7        |                | Administracija - iš viso, iš jų:                                                                                |                                  |               |              |              |                |
| 8        |                | Bendrojo lavinimo įstaigų rekonstravimas ir modernizavimas (Vlado Jurgučio pagrindinės mokyklos rekonstravimas) | 09                               | 500,0         |              |              | 500,0          |
| 9        | <b>08</b>      | <b>Kultūros programa - iš viso:</b>                                                                             |                                  | 257,0         | 0,0          | 0,0          | 257,0          |
| 10       |                | iš jų pagal asignavimų valdytojus:                                                                              |                                  |               |              |              |                |
| 11       |                | Administracija - iš viso, iš jų:                                                                                |                                  |               |              |              |                |
| 12       |                | Palangos Kurkauzo pastato (mūrinės dalies) Vytauto g. 45 Palangoje pritaikymas visuomenės poreikiams            | 08                               | 257,0         |              |              | 257,0          |
| 13       | <b>09</b>      | <b>Švietimo programa- iš viso</b>                                                                               |                                  | 360,7         | 360,7        | 104,0        | 0              |
| 14       |                | iš jų pagal asignavimų valdytojus:                                                                              |                                  |               |              |              |                |
| 15       |                | Palangos sanatorinė mokykla                                                                                     | 09                               | 319,1         | 319,1        | 74,8         |                |
| 16       |                | „Baltijos“ pagrindinė mokykla                                                                                   | 09                               | 41,6          | 41,6         | 29,2         |                |
| 17       |                | <b>IŠ VISO ASIGNAVIMŲ</b>                                                                                       |                                  | <b>5117,7</b> | <b>360,7</b> | <b>104,0</b> | <b>4757,0</b>  |

**PALANGOS MIESTO SAVIVALDYBĖS 2013 METŲ BIUDŽETO ASIGNAVIMAI INVESTICIJŲ  
 PROJEKTAMS FINANSUOTI PASKOLŲ LĖŠOMIS PAGAL PROGRAMAS**

tūkst. Lt

| Eil. Nr. | Prog-ramos Nr. | Programos pavadinimas, asignavimų valdytojas                                                                | Valstybinės klasifikacijos kodas | Paskolų lėšos turtui įsigyti |
|----------|----------------|-------------------------------------------------------------------------------------------------------------|----------------------------------|------------------------------|
| 1        | 2              | 3                                                                                                           | 4                                | 5                            |
| 1        | <b>04</b>      | <b>Ekonominės plėtros programa - iš viso</b>                                                                |                                  | <b>350,0</b>                 |
| 2        |                | iš jų pagal asignavimų valdytojus:                                                                          |                                  |                              |
| 3        |                | <b>Administracija - iš viso, iš jų:</b>                                                                     |                                  | <b>350,0</b>                 |
| 4        |                | Palangos vasaros koncertų salės rekonstrukcija                                                              | 08                               | 350,0                        |
| 5        | <b>06</b>      | <b>Statybos programa - iš viso</b>                                                                          |                                  | <b>1570,9</b>                |
| 6        |                | iš jų pagal asignavimų valdytojus:                                                                          |                                  |                              |
| 7        |                | <b>Administracija - iš viso, iš jų:</b>                                                                     |                                  | <b>1570,9</b>                |
| 8        |                | Esamų gatvių rekonstravimas - Kęstučio gatvės rekonstravimas                                                | 04                               | 100,7                        |
| 9        |                | iš jų 2012-12-31 įsiskolinimui padengti                                                                     |                                  | 16,8                         |
| 10       |                | Dviračių ir pėsčiųjų takų tinko plėtojimas, rekonstruojant Meilės alėją                                     | 04                               | 20,2                         |
| 11       |                | Palangos botanikos parko kompleksinė renovacija                                                             | 04                               | 10,2                         |
| 12       |                | Bendrojo lavinimo įstaigų rekonstravimas ir modernizavimas - „Baltijos“ pagrindinės mokyklos rekonstrukcija | 09                               | 301,6                        |
| 13       |                | Palangos miesto savivaldybės administracijos pastato rekonstrukcija                                         | 04                               | 838,2                        |
| 14       |                | Europos standartus atitinkančių kempingų įrengimas - kempingo Palangoje statyba                             | 04                               | 300,0                        |
| 15       |                | iš jų 2012-12-31 įsiskolinimui padengti                                                                     |                                  | 114,5                        |
| 16       |                | <b>IŠ VISO ASIGNAVIMŲ</b>                                                                                   |                                  | <b>1920,9</b>                |

PALANGOS MIESTO SAVIVALDYBĖS NEPANAUDOTŲ 2012 M. BIUDŽETO LĖŠŲ LIKUČIO  
PASKIRSTYMAS 2012 M. GRUODŽIO 31 D. ĮSISKOLINIMUI PADENGTI

tūkst. Lt

| Eil. Nr. | Prog-ramos Nr. | Programos pavadinimas, asignavimų valdytojas                             | Valstyb inės klasifik acijos kodas | Įsiskolinimui dengti |           |                         |                |
|----------|----------------|--------------------------------------------------------------------------|------------------------------------|----------------------|-----------|-------------------------|----------------|
|          |                |                                                                          |                                    | Iš viso              | iš jų     |                         | turtui įsigyti |
|          |                |                                                                          |                                    |                      | išlaidoms |                         |                |
|          |                |                                                                          |                                    |                      | iš viso   | iš jų darbo užmokesčiui |                |
| 1        | 2              | 3                                                                        | 4                                  | 5                    | 6         | 7                       | 8              |
| 1        | 01             | <b>Bendroji programa - iš viso</b>                                       |                                    | 2400,0               | 7,4       | 0,0                     | 2392,6         |
| 2        |                | iš jų pagal asignavimų valdytojus:                                       |                                    |                      |           |                         |                |
| 3        |                | <b>Administracija - iš viso, iš jų:</b>                                  |                                    | 2396,9               | 4,3       | 0,0                     | 2392,6         |
| 4        |                | Administracijos darbo organizavimas                                      | 01                                 | 4,3                  | 4,3       |                         |                |
| 5        |                | Paskolų grąžinimas                                                       | 01                                 | 2392,6               |           |                         | 2392,6         |
| 6        |                | Kontrolės ir audito tarnyba                                              | 01                                 | 0,1                  | 0,1       |                         |                |
| 7        |                | Palangos m. rinkliavų centras                                            | 06                                 | 3,0                  | 3,0       |                         |                |
| 8        | 02             | <b>Ūkio ir turto programa - iš viso</b>                                  |                                    | 306,1                | 306,1     | 0,0                     | 0,0            |
| 9        |                | iš jų pagal asignavimų valdytojus:                                       |                                    |                      |           |                         |                |
| 10       |                | Administracija                                                           | 06                                 | 298,0                | 298,0     |                         |                |
| 11       |                | Botanikos parkas                                                         | 04                                 | 8,1                  | 8,1       |                         |                |
| 12       | 06             | <b>Statybos programa - iš viso</b>                                       |                                    | 645,2                | 0,0       | 0,0                     | 645,2          |
| 13       |                | iš jų pagal asignavimų valdytojus:                                       |                                    |                      |           |                         |                |
| 14       |                | <b>Administracija - iš viso, iš jų:</b>                                  |                                    |                      |           |                         |                |
| 16       |                | Dviračių ir pėsčiųjų takų tinklo plėtojimas, rekonstruojant Meilės alėją | 04                                 | 645,2                |           |                         | 645,2          |
| 18       | 08             | <b>Kultūros programa - iš viso</b>                                       |                                    | 1,3                  | 1,3       | 0,0                     | 0,0            |
| 19       |                | iš jų pagal asignavimų valdytojus:                                       |                                    |                      |           |                         |                |
| 20       |                | Viešoji biblioteka                                                       | 08                                 | 1,0                  | 1,0       |                         |                |
| 21       |                | Palangos kultūros centras                                                | 08                                 | 0,3                  | 0,3       |                         |                |
| 22       | 09             | <b>Švietimo programa - iš viso</b>                                       |                                    | 240,8                | 240,8     | 5,7                     | 0,0            |
| 23       |                | iš jų pagal asignavimų valdytojus:                                       |                                    |                      |           |                         |                |
| 24       |                | <b>Lopšelis-darželis „Ąžuoliukas“ - iš viso, iš jų:</b>                  |                                    | 32,3                 | 32,3      | 0,0                     | 0,0            |
| 25       |                |                                                                          | 09                                 | 30,9                 | 30,9      |                         |                |
| 26       |                |                                                                          | 10                                 | 1,4                  | 1,4       |                         |                |
| 27       |                | Lopšelis-darželis „Žilvinas“                                             | 09                                 | 41,7                 | 41,7      | 5,7                     |                |
| 28       |                | Lopšelis-darželis „Nykštukas“                                            | 09                                 | 16,3                 | 16,3      |                         |                |
| 29       |                | Lopšelis-darželis „Gintarėlis“                                           | 09                                 | 8,0                  | 8,0       |                         |                |
| 30       |                | Lopšelis-darželis „Pasaka“                                               | 09                                 | 1,7                  | 1,7       |                         |                |
| 31       |                | Pradinė mokykla                                                          | 09                                 | 15,8                 | 15,8      |                         |                |
| 32       |                | Šventosios pagrindinė mokykla                                            | 09                                 | 21,5                 | 21,5      |                         |                |
| 33       |                | Senoji gimnazija                                                         | 09                                 | 73,6                 | 73,6      |                         |                |
| 34       |                | Vlado Jurgučio pagrindinė mokykla                                        | 09                                 | 26,5                 | 26,5      |                         |                |
| 35       |                | Moksleivių klubas                                                        | 09                                 | 3,4                  | 3,4       |                         |                |
| 36       |                | <b>IŠ VISO ASIGNAVIMŲ</b>                                                |                                    | 3593,4               | 555,6     | 5,7                     | 3037,8         |





## PALANGOS MIESTO SAVIVALDYBĖS ADMINISTRACIJA

Savivaldybės biudžetinė įstaiga, Vytauto g.73, LT-00134 Palanga, tel. (8 460) 48 705, faks. (8 460) 40 217,  
el. p. administracija@palanga.lt.

Duomenys kaupiami ir saugomi Juridinių asmenų registre, kodas 125196077

Palangos miesto savivaldybės tarybai

2013-02- *M*

### TEIKIMAS DĖL PALANGOS MIESTO SAVIVALDYBĖS TARYBOS SPRENDIMO „DĖL PALANGOS MIESTO SAVIVALDYBĖS 2013 METŲ BIUDŽETO PATVIRTINIMO“ PROJEKTO

#### 1. Parengto projekto tikslai ir uždaviniai.

Sprendimo projekto tikslas – patvirtinti Palangos miesto savivaldybės 2013 metų biudžetą.

#### 2. Kaip šiuo metu yra sureguliuoti projekte aptarti klausimai.

Savivaldybės administracija parengė ir pateikė Savivaldybės tarybai svarstyti 2013 metų biudžeto projektą.

Vadovaujantis Lietuvos Respublikos biudžeto sandaros įstatymo 26 straipsnio 5 dalimi, savivaldybių biudžetai turi būti patvirtinti per du mėnesius nuo valstybės biudžeto ir savivaldybių biudžetų finansinių rodiklių patvirtinimo.

#### 3. Kokių rezultatų siekiama, kokios gali būti sprendimo pasekmės.

Lietuvos Respublikos vietos savivaldos įstatymo 16 straipsnio 2 dalies 15 punktu ir Lietuvos Respublikos biudžeto sandaros įstatymo 26 straipsnio 4 dalyje nurodyta, kad savivaldybės tarybos tvirtina savivaldybių biudžetus. Patvirtinus Savivaldybės biudžetą bus laiku finansuojamos veiklos programos.

#### 4. Projekto rengėjas.

Savivaldybės administracijos Biudžeto skyriaus vedėja Regina Garadauskienė.

#### 5. Teikėjo siūlomas pranešėjas.

Savivaldybės administracijos Biudžeto skyriaus vedėja Regina Garadauskienė.

#### 6. Visos faktinės aplinkybės sprendžiamu klausimu.

Vadovaujantis miesto savivaldybės tarybos veiklos reglamento nustatyta tvarka Savivaldybės 2013 metų biudžeto projektas pristatytas 2013 m. sausio 31 d. Tarybos posėdyje. Projektas buvo paskelbtas Savivaldybės interneto puslapyje, informacija apie projektą – vietinėje spaudoje.

Savivaldybės 2013 metų biudžeto projektas parengtas vadovaujantis Lietuvos Respublikos biudžeto sandaros įstatymu, Lietuvos Respublikos savivaldybių biudžetų pajamų nustatymo metodikos įstatymu, Lietuvos Respublikos 2013 metų valstybės ir savivaldybių biudžetų finansinių rodiklių patvirtinimo įstatymu, Lietuvos Respublikos Vyriausybės patvirtintomis biudžetų sudarymo ir vykdymo taisyklėmis, kitais Lietuvos Respublikos teisės aktais, Palangos miesto savivaldybės strateginio 2013–2015 metų veiklos plano socialinėmis ir ekonominėmis programomis, Savivaldybės administracijos direktoriaus įsakymais, miesto biudžeto asignavimų valdytojų pateiktais programų sąmatų projektais.

**BIUDŽETO PAJAMOS.** Palangos miesto savivaldybės 2013 metų biudžetą sudaro 59528,9 tūkst. Lt biudžeto pajamų ir 61449,8 tūkst. Lt biudžeto asignavimų išlaidoms bei turtui įsigyti, asignavimai viršija pajamas 1920,9 tūkst. Lt (gautų ilgalaikių paskolų nepanaudotas likutis). Savivaldybės 2013 metų biudžeto pajamos planuojamos didesnės 571,5 tūkst. Lt, arba 1 proc., lyginant su patvirtintu 2012 metų biudžetu (2012 m. – 58957,4 tūkst. Lt) bei 1990,9 tūkst. Lt, arba 3,5 proc., lyginant su patvirtintu 2011 metų biudžetu (2011 m. – 57538 tūkst. Lt).

Pagal Lietuvos Respublikos Seimo patvirtintus 2013 metų valstybės biudžeto ir savivaldybių biudžetų finansinius rodiklius Palangos miesto savivaldybei šioms metams nustatytos biudžeto prognozuojamos pajamos – 29067 tūkst. Lt, kurias sudaro mokesčių ir kitos pajamos ir kurios mažesnės 1135 tūkst. Lt, lyginant su nustatytais 2012 metams (2012 m. – 30202 tūkst. Lt). Tam turėjo įtakos žymiai sumažintas nekilnojamojo turto mokestis, todėl Savivaldybės biudžeto pajamų sumažėjimo padengimui minėtu įstatymu skirta 455 tūkst. Lt bendrosios dotacijos kompensacija.

Prognozuojamos mokesčių ir turto pajamos iš viso sudaro 28669 tūkst. Lt, arba 48,2 proc. visų biudžeto pajamų. Gyventojų pajamų mokesčio 2013 metams planas nustatytas 13061 tūkst. Lt, arba 10,3 proc. didesnis lyginant su 2012 metais (2012 m. – 11843 tūkst. Lt). Šio mokesčio planas padidintas, atsižvelgiant į didėjančias išlaidas dėl nuo 2013 m. sausio 1 d. minimalios mėnesinės algos didinimo. Tačiau gyventojų pajamų mokesčio dalis, tenkanti savivaldybių biudžetams nuo pajamų į nacionalinį biudžetą nustatyta tik 57,34 proc., kuri yra mažesnė 3,98 proc. punkto nei buvo 2012 metais (2012 m. – 61,32 proc.) bei 4,26 proc. punkto nei buvo 2011 metais (2011 m. – 61,6 proc.). Lietuvos Respublikos finansų ministerija numato pervesti miesto savivaldybei gyventojų pajamų mokesčio savivaldybių išlaidų struktūros skirtumams išlyginti 7858 tūkst. Lt, kuris bus mažesnis 191 tūkst. Lt, arba 2,4 proc. lyginant su 2012 metais (2012 m. – 8049 tūkst. Lt). Bendros gyventojų pajamų mokesčio pajamos sudaro 20919 tūkst. Lt, arba 35,1 proc. visų biudžeto pajamų.

Turto pajamos sudaro 7750 tūkst. Lt, iš jų: nekilnojamojo turto mokestis – 3500 tūkst. Lt, žemės mokestis – 1800 tūkst. Lt, žemės nuomos mokestis – 2400 tūkst. Lt, paveldimo turto mokestis – 50 tūkst. Lt. Šios pajamos sudaro 13,0 proc. visų biudžeto pajamų ir kurios bus 2200 tūkst. Lt, arba 22,1 proc. mažesnės, lyginant su 2012 metais (2012 m. – 9950 tūkst. Lt). Tai sąlygojo planuojamos 41,7 proc. mažesnės nekilnojamojo turto mokesčio įplaukos (2012 m. – 6000 tūkst. Lt) dėl vieno mokesčio mokėtojo sumažinto mokėtino mokesčio, perskaičiavus turto vertę. Kitos pajamos planuojamos 398 tūkst. Lt (2012 m. – 360 tūkst. Lt), iš jų: valstybės rinkliavos – 138 tūkst. Lt, materialiojo ir nematerialiojo turto realizavimo pajamos – 160 tūkst. Lt, palūkanos už depozitus – 80 tūkst. Lt, pajamos iš baudų – 20 tūkst. Lt.

Miesto savivaldybės kitos savarankiškos pajamos sudaro 9011,7 tūkst. Lt, iš jų: vietinės rinkliavos – 6295 tūkst. Lt, mokestis už aplinkos teršimą – 100 tūkst. Lt, biudžetinių įstaigų gaunamos pajamos už prekes ir paslaugas bei patalpų nuomą – 2596,7 tūkst. Lt. Šios pajamos sudaro 15,1 proc. visų biudžeto pajamų ir planuojamos didesnės 871,7 tūkst. Lt, lyginant su 2012 metais (2012 m. – 8140 tūkst. Lt).

Iš valstybės biudžeto miesto savivaldybei 2013 metams skirta 20995,2 tūkst. Lt specialiųjų tikslinių dotacijų, arba 16,1 proc. daugiau lyginant su 2012 metais (2012 m. – 18083,3 tūkst. Lt), iš kurių: mokinio krepšeliui finansuoti – 10931 tūkst. Lt (2012 m. – 11188 tūkst. Lt), valstybinėms (valstybės perduotoms savivaldybėms) funkcijoms atlikti – 4946,5 tūkst. Lt (2012 m. – 5619,5 tūkst. Lt), Klaipėdos apskrities perduotai sanatorinei mokyklai išlaikyti – 319,1 tūkst. Lt (2012 m. – 275,8 tūkst. Lt), „Baltijos“ pagrindinės mokyklos klasėms, kuriose mokomi specialiųjų ugdymo poreikių turintys mokiniai, finansuoti – 41,6 tūkst. Lt bei Valstybės investicijų programoje numatytoms investicijoms – 4757 tūkst. Lt, iš jų: miesto universalios sporto salės statybai – 4000 tūkst. Lt (2012 m. – 1000 tūkst. Lt), Vlodo Jurgučio pagrindinės mokyklos rekonstravimui – 500 tūkst. Lt, Palangos Kurhauzo pastato pritaikymui visuomenės poreikiams – 257 tūkst. Lt. Mokinio krepšelio dydis nustatytas 3310 litų, t. y. tokio pat dydžio kaip ir 2012 metais, tačiau lėšos mokinio krepšeliui skiriamos mažesnės 257 tūkst. Lt, atsižvelgiant į sumažėjusį mokinių skaičių nuo 2012 m. rugsėjo 1 d. Valstybės dotacijų lėšos sudaro 35,3 proc. visų biudžeto pajamų (2012 m. – 30,7 proc.).

Lietuvos Respublikos 2013 metų valstybės biudžeto ir savivaldybių biudžetų finansinių rodiklių įstatymo 14 straipsnyje nurodyta, kad savivaldybių 2012 m. nepanaudotos biudžeto lėšos, išskyrus tikslinės paskirties lėšas, gali būti naudojamos tik 2013 m. sausio 1 d. esančiam įsiskolinimui už paslaugas, darbus ir prekes padengti. Todėl miesto savivaldybės 2012 m. nepanaudotas biudžeto lėšų laisvas likutis 3593,4 tūkst. Lt, paskirstomas susidariusiems 2012 m. gruodžio 31 d. įsiskolinimams dengti.

Miesto savivaldybės paimtų paskolų investiciniams projektams finansuoti likutis 2012 m. gruodžio 31 d. sudaro 1920,9 tūkst. Lt.

**BIUDŽETO ASIGNAVIMAI.** Miesto savivaldybės 2013 metų biudžeto asignavimai planuojami 2097,3 tūkst. Lt didesni, lyginant su 2012 m. (2012 m. – 59352,5 tūkst. Lt), asignavimai skiriami išlaidoms – 53210,1 tūkst. Lt (iš jų darbo užmokesčiui – 21001,4 tūkst. Lt), turtui įsigyti – 8239,7 tūkst. Lt.

Lietuvos Respublikos Vyriausybės nutarimu nuo 2013 m. sausio 1 d. patvirtinta minimali mėnesinė alga – 1000 Lt, kuri padidinta 150 Lt (2012 m. – 850 Lt) ir atsižvelgiant į tai, buvo pakeisti socialinių ir kitų sferų darbuotojų darbo užmokesčio koeficientai (padidėjo apie 25 proc.) Todėl 2013 metams tik darbo užmokesčio ir socialinio draudimo išlaidoms papildomai reikalinga apie 1500 tūkst. Lt biudžeto asignavimų, lyginant su praėjusiais metais, o visi asignavimai įstaigų išlaidoms didesni 22 proc.

Miesto biudžeto asignavimų valdytojams, įvertinus lėšų poreikį dėl minimalios mėnesinės algos padidinimo, tačiau atsižvelgiant į Lietuvos Respublikos Seimo ir Lietuvos Respublikos Vyriausybės teisės aktų nuostatas, kad 2013 m. valdžios sektoriaus išlaidos tvirtinamos laikantis sumažintų atlyginimų dydžių bei nedidesnės patvirtintų 2011 m. asignavimų darbo užmokesčiui, taip pat realias biudžeto galimybes, biudžeto asignavimai darbo užmokesčio ir socialinio draudimo išlaidoms planuojami 10 proc. mažesni, nei pagal poreikį.

Savivaldybės 2013 metų biudžeto asignavimai pagal miesto veiklos programas numatyti: 01 „Bendroji programa“ – 7224,8 tūkst. Lt (2012 m. – 10426,5 tūkst. Lt), 02 „Ūkio ir turto programa“ – 10231,1 tūkst. Lt (2012 m. – 10646,8 tūkst. Lt), 03 „Šventosios seniūnijos programa“ – 1340,6 tūkst. Lt (2012 m. – 1381,3 tūkst. Lt), 04 „Ekonominės plėtros programa“ – 4983 tūkst. Lt (2012 m. – 1530,9 tūkst. Lt), 05 „Aplinkos apsaugos programa“ – 309,4 tūkst. Lt (2012 m. – 218,0 tūkst. Lt), 06 „Statybos programa“ – 2582 tūkst. Lt (2012 m. – 842,9 tūkst. Lt), 07 „Sveikatinimo programa“ – 282 tūkst. Lt (2012 m. – 280,0 tūkst. Lt), 08 „Kultūros programa“ – 3420,4 tūkst. Lt (2012 m. – 2971,7 tūkst. Lt), 09 „Švietimo programa“ – 24969,1 tūkst. Lt (2012 m. – 24357,9 tūkst. Lt), 10 „Socialinės apsaugos programa“ – 5329,2 tūkst. Lt (2012 m. – 6053,3 tūkst. Lt), 11 „Architektūros ir teritorijų planavimo programa“ – 724 tūkst. Lt (2012 m. – 594,0 tūkst. Lt), 12 „Jaunimo iniciatyvų ir vaikų socializacijos programa“ – 54,2 tūkst. Lt (2012 m. – 49,2 tūkst. Lt). Daugiausia asignavimų skiriama švietimui – 41 proc. visų asignavimų sumos. Palangos miesto vienam gyventojui tenka 3620 Lt biudžeto asignavimų (2012 m. – 3480 Lt).

Miesto savivaldybės funkcijoms vykdyti biudžeto projekte numatyta 35937 tūkst. Lt, arba 58,5 proc. visų biudžeto asignavimų. Savivaldybės biudžeto lėšų skiriama 2531,8 tūkst. Lt mažiau, lyginant su 2012 metais (2012 m. – 38468,8 tūkst. Lt), tačiau įvertinus, kad laisvas biudžeto lėšų likutis 3593,4 tūkst. Lt bus panaudotas įstaigų įsiskolinimams dengti, tai iš viso išlaidoms lėšos sudarys 39530,4 tūkst. Lt, arba 2,8 proc. daugiau. Savivaldybės biudžeto asignavimai pasiskirsto: švietimui – 12045,4 tūkst. Lt (2012 m. – 11410,4 tūkst. Lt), arba 33,5 proc. visų asignavimų, miesto ir aplinkos tvarkymui – 11152,7 tūkst. Lt, arba 31 proc., kultūrai – 3005,6 tūkst. Lt, arba 8,4 proc., sveikatai ir socialinei apsaugai – 1102 tūkst. Lt, arba 3,1 proc., statybai, architektūrai ir ekonomikai – 1868,1 tūkst. Lt, arba 5,2 proc., savivaldybės tarybai ir administracijai – 4758,5 tūkst. Lt, arba 13,2 proc. Miesto investiciniams projektams vykdyti planuojama panaudoti 1,5 mln. Lt savivaldybės biudžeto lėšų.

#### **7. Teisės aktai, reglamentuojantys svarstomą klausimą.**

Lietuvos Respublikos vietos savivaldos įstatymas (Žin., 2000, Nr. 91-2832; 2008, Nr. 113-4290; 2011, Nr. 52-2504; 2012, Nr. 154-7935).

Lietuvos Respublikos biudžeto sandaros įstatymas (Žin., 2000, Nr. 61-1826; 2004, Nr. 4-47; 2008, Nr. 149-6038; 2010, Nr. 153-7781; 2011, Nr. 161-7619; 2013, Nr. 11-508).

Lietuvos Respublikos savivaldybių biudžetų pajamų nustatymo metodikos įstatymas (Žin., 2001, Nr. 94-3307; 2009, Nr. 147-6552; 2010, Nr. 145-7420).

Lietuvos Respublikos 2013 metų valstybės biudžeto ir savivaldybių biudžetų finansinių rodiklių patvirtinimo įstatymas (Žin., 2012, Nr. 153-7823).

Lietuvos Respublikos Vyriausybės 2001-05-14 nutarimas Nr. 543 „Dėl Lietuvos Respublikos valstybės biudžeto ir savivaldybių biudžetų sudarymo ir vykdymo taisyklių

patvirtinimo“ (Žin., 2004, Nr. 96-3531; 2009, Nr. 66-2620; 2010, Nr. 52-2555, 2011, Nr. 71-3426).

Lietuvos Respublikos Vyriausybės 2009-05-06 nutarimas Nr. 373 „Dėl Lietuvos Respublikos Vyriausybės 2002 m. birželio 17 d. nutarimo Nr. 919 „Dėl reprezentacinių išlaidų“ pakeitimo (Žin., 2009, Nr. 54-2146; 2009, Nr. 109-4597).

Palangos miesto savivaldybės tarybos 2011-07-14 sprendimas Nr. T2-88 „Dėl Palangos miesto savivaldybės biudžeto sudarymo ir vykdymo taisyklių patvirtinimo“.

Palangos miesto savivaldybės tarybos 2011-09-08 sprendimas Nr. T2-151 (pakeistas tarybos 2012-05-03 sprendimu Nr. T2-126) „Dėl Palangos miesto savivaldybės tarybos veiklos reglamento tvirtinimo“.

Palangos miesto savivaldybės administracijos direktoriaus 2011-09-30 įsakymas Nr. A1-888 „Dėl Palangos miesto savivaldybės biudžeto projekto rengimo tvarkos aprašo tvirtinimo“.

Palangos miesto savivaldybės administracijos direktoriaus 2011-11-16 įsakymas Nr. A1-1023 „Dėl Palangos miesto savivaldybės biudžeto išlaidų normų patvirtinimo“.


#### **8. Antikorupcinis sprendimo projekto vertinimas.**

Nevertinamas, nes neatitinka Palangos miesto savivaldybės 2008-12-05 sprendimo Nr. T2-294 „Dėl Palangos miesto savivaldybės teisės aktų ir jų projektų antikorupcinio vertinimo metodikos patvirtinimo“ (pakeista Palangos miesto savivaldybės 2010-10-28 sprendimu Nr. T2-295) 5 punkto reikalavimų.

#### **9. Kiti projekto rengėjo nuomone reikalingi pagrindimai ir paaiškinimai.**

Pateikiamos biudžeto pajamų ir biudžeto asignavimų duomenų palyginimo diagramos.

Direktorė



Akvilė Kilijonienė

Rengė  
Biudžeto skyriaus vedėja  
Regina Garadauskienė