

PALANGOS MIESTO SAVIVALDYBĖS TARYBA

**SPRENDIMAS
DĖL PALANGOS MIESTO SAVIVALDYBĖS 2012 M. SOCIALINIŲ PASLAUGŲ
PLANO**

2012 m. d. Nr.
Palanga


Vadovaudamasi Lietuvos Respublikos vietos savivaldos įstatymo (Žin., 1994, Nr. 55-1049; 2008, Nr. 113-4290) 16 straipsnio 4 dalimi, Lietuvos Respublikos socialinių paslaugų įstatymo (Žin., 2006, Nr. 17-589) 13 straipsnio 3 dalimi, Socialinių paslaugų planavimo metodikos, patvirtintos Lietuvos Respublikos Vyriausybės 2006 m. lapkričio 15 d. nutarimu Nr. 1132 (Žin., 2006, Nr. 124-4705), 33 punktu, Palangos miesto savivaldybės taryba n u s p r e n d ž i a:

Patvirtinti Palangos miesto savivaldybės 2012 m. socialinių paslaugų planą (pridedama).

Meras

Šarūnas Vaitkus

Socialinės rūpybos skyriaus vedėja

 Genutė Kavarzienė
2012-03-13


Palangos miesto globos namų direktorė

 Irena Bjiūkaitė
2012-03-13


Palangos lopšelio-darželio "Ažuoliukas" direktorė

 Rūta Regina Lukaitienė
2012-03-14

Palangos miesto socialinių paslaugų tarnybos direktorius

 Romualdas Valantinas
2012-03-13


Bendrojo skyriaus savivaldybės kalbos tvarkytoja

 Vaiva Milončiūtė
2012-03-13

Juridinio ir personalo skyriaus

 P. Kaminskas

Mero pavaduotojas

 Saulius Simė
2012-03-14

Direktorė

 Akvilė Kilijonienė
2012-03-15

Įteikti: SRS

PALANGOS MIESTO SAVIVALDYBĖS 2012 M. SOCIALINIŲ PASLAUGŲ PLANAS

I. ĮVADAS

1. Bendra informacija

1.1. Palangos miesto savivaldybės 2012 m. socialinių paslaugų planas parengtas vadovaujantis:

Socialinių paslaugų planavimo metodika, patvirtinta Lietuvos Respublikos Vyriausybės 2006 m. lapkričio 15 d. nutarimu Nr. 1132;

Socialinių paslaugų plano formos ir socialinių paslaugų efektyvumo vertinimo kriterijais, patvirtintais Lietuvos Respublikos socialinės apsaugos ir darbo ministro 2007 m. balandžio 12 d. įsakymu Nr. A1-104;

Palangos miesto savivaldybės 2012–2014 metų strateginiu veiklos planu, patvirtintu Palangos miesto savivaldybės tarybos 2012 m. sausio 26 d. sprendimu Nr. T2-1;

Palangos miesto savivaldybės 2012 metų Socialinės apsaugos programa, patvirtinta Palangos miesto savivaldybės tarybos 2012 m. kovo 1 d. sprendimu Nr. T2-23.

1.2. Socialinių paslaugų plano tikslas – nustatyti veiksnius, turinčius įtakos savivaldybės gyventojų socialinių paslaugų poreikiams, numatyti socialinių paslaugų plėtros kryptis ir tikslus, kuriant efektyvesnę socialinių paslaugų struktūrą savivaldybėje, gerinant socialinių paslaugų kokybę.

1.3. Socialinių paslaugų planas atitinka:

1.3.1. Palangos miesto savivaldybės 2012–2014 m. strateginio veiklos plano 1 plėtros srities „Gyvenimo kokybės ir socialinio saugumo gerinimas“ 1.2 tikslo „Efektyvi socialinių paslaugų sistema ir sveika visuomenė“:

1.3.1.1. uždavinio „Modernizuoti savivaldybės sveikatos priežiūros ir socialinių paslaugų teikimo įstaigas“ priemonės: 1.2.1.1 priemonę „Socialinių paslaugų įstaigų rekonstravimas ir modernizavimas“, 1.2.1.2 priemonę „Socialinių paslaugų įstaigų materialinės bazės atnaujinimas, turtinimas“; 1.2.1.5 priemonę „Nestacionarių socialinių paslaugų infrastruktūros plėtra“;

1.3.1.2. uždavinio „Užtikrinti socialinių paslaugų kokybę ir prieinamumą“ priemonės: 1.2.2.1 priemonę „Socialinių projektų rėmimas, bendradarbiavimas su NVO“, 1.2.2.2 priemonę „Socialinių paslaugų plėtra“, 1.2.2.4 priemonę „Socialinių paslaugų organizavimas ir teikimas“, 1.2.2.5 priemonę „Socialinių išmokų, pašalpų skyrimas ir mokėjimas“;

1.3.2. Klaipėdos regiono plėtros 2007–2013 m. plano, patvirtinto 2011 m. gruodžio 14 d. Klaipėdos regiono plėtros tarybos sprendimu Nr. 51/3S-66, 3 prioriteto „Gyvenimo kokybės gerinimas“ 3 tikslo „Kelti viešojo administravimo efektyvumo lygį ir gerinti viešųjų paslaugų kokybę bei prieinamumą“ 3.1.3 uždavinio „Plėtoti socialinių paslaugų sistemą ir gerinti paslaugų prieinamumą“ numatytas priemonės: 3.1.3.3 „Mišrių socialinių paslaugų centrų įkūrimas ir jų darbo sąlygų pagerinimas“, 3.1.3.9. „Modernizuoti globos namus“.

2. Socialinių paslaugų teikimo ir plėtros tikslai

Palangos miesto savivaldybės 2012 m. socialinių paslaugų teikimo ir plėtros tikslai:

2.1. užtikrinti socialinių paslaugų prieinamumą ir kokybę;

2.2. plėsti ir modernizuoti socialinių paslaugų įstaigų infrastruktūrą.

3. Socialinių paslaugų plano rengėjas – Administracijos Socialinės rūpybos

skyrius.

II. BŪKLĖS ANALIZĖ

4. Savivaldybės socialinės ekonominės ir demografinės situacijos įvertinimas

Remiantis Lietuvos Respublikos statistikos departamento duomenimis, 2011 m. pradžioje Palangos miesto savivaldybėje gyveno 17.234 gyventojai. Palangos miesto gyventojai sudarė 0,5 proc. šalies gyventojų.

Žemiau lentelėje pateikiami gyventojų skaičiaus pokyčiai pastaraisiais metais Lietuvoje ir Palangos savivaldybėje:

	2009	2010	2011
Lietuvoje	3.349.872	3.329.039	3.244.601
<i>Pokytis</i>	-0,5%	-0,6%	-2,5
Palangos m. savivaldybė	17.574	17.645	17.234
<i>Pokytis</i>	-0,3	+0,4%	-2,3

Šaltinis: LR statistikos departamentas

2011 m. pradžioje pensinio amžiaus gyventojai sudarė 21,9 proc., darbingo amžiaus gyventojai – 63,5 proc., vaikai (0-19 m.) – 14,5 proc. visų savivaldybės gyventojų.

	2009	2010	2011
Lietuvos Respublika			
Iš viso:	3 349 872	3.329.039	3.244.601
Gyventojai (0–15 m. amžiaus)	550 246	539 452	526 419
Darbingo amžiaus gyventojai	2 153 999	2 141 021	2 067 923
Pensinio amžiaus gyventojai	645 627	648 566	650 259
Palangos m. sav.			
Iš viso:	17 574	17 234	17 234
Gyventojai (0–19 m. amžiaus)	2 633	2 582	2 503
Darbingo amžiaus gyventojai	11 314	11 382	10 951
Pensinio amžiaus gyventojai	3 627	3 681	3 780

Šaltinis: LR statistikos departamentas

Palangos miesto savivaldybei būdinga tai, kad pensinio amžiaus gyventojų dalis tarp visų gyventojų yra didesnė nei Lietuvos mastu: Palangos m. savivaldybėje 2011 m. – 21,9 proc., Lietuvoje 2011 m. – 20,0 proc., vaikų (0–19 m. amžiaus) dalis tarp visų gyventojų – mažesnė: Palangos m. savivaldybėje 2011 m. – 14,5 proc., Lietuvoje 2011 m. – 16,2 proc.

4.1. Vidutinis metinis gyventojų skaičius ir sudėtis (2011-01-01 duomenys):

Eil. Nr.	Rodiklis	Gyventojų (šeimų) skaičius
1	2	3
1.	Gyventojų skaičius	17 234
	iš jų:	
1.1.	mieste	17 234
1.2.	kaime	
	Iš bendro gyventojų skaičiaus:	
2.1.	pensinio amžiaus gyventojai	3 780
2.2.	darbingo amžiaus asmenys su negalia	nėra statistinių duomenų
2.3.	vaikai (0-19 amžiaus)	2 503

2.4.	vaikai su negalia	49
2.5.	socialinės rizikos vaikai	nėra duomenų
3.	Socialinės rizikos šeimos	24
4.	Vaikų skaičius socialinės rizikos šeimose	41

Saltinis: LR statistikos departamentas, Palangos m. savivaldybės Vaiko teisių apsaugos tarnyba

4.2. Gyventojų socialinių paslaugų poreikius sąlygojantys veiksniai

Aplinkos veiksnius, įtakojančius socialinių paslaugų sritį, galima sugrupuoti į teisinius, socialinius, ekonominius ir politinius veiksnius. Žemiau aptariama kiekvieno veiksnio įtaka Palangos miesto socialinių paslaugų teikimo sričiai.

Teisiniai veiksniai. Socialinių paslaugų sritis Lietuvoje yra reglamentuojama Lietuvos Respublikos įstatymų, Vyriausybės nutarimų ir kitų teisinių aktų. Šiuose teisiniuose aktuose yra apibrėžta atsakomybė už socialinių paslaugų teikimą, socialinės paslaugos yra suklasifikuotos, numatyti reikalavimai socialinių paslaugų įstaigoms. Priklausomai nuo teisinės aplinkos pokyčių gali keistis reikalavimai socialinių paslaugų teikimui, savivaldybės atsakomybės sritys, apmokėjimo už socialines paslaugas tvarka ir kiti svarbūs dalykai.

Socialiniai veiksniai. Socialiniai veiksniai turi reikšmingos įtakos socialinių paslaugų sričiai. Kadangi socialinės paslaugos yra teikiamos specifinėms socialinėms grupėms, šių grupių dydžio pokyčiai tiesiogiai veikia socialinių paslaugų paklausą. Didelę reikšmę socialinių paslaugų sričiai turi gyventojų amžiaus struktūros pokyčiai, žemiau skurdo ribos gyvenančių asmenų skaičius, neįgalių asmenų skaičius, situacija darbo rinkoje, probleminių šeimų skaičius, asmenų, piktnaudžiaujančių alkoholiu ar narkotikais, skaičius.

Ekonominiai veiksniai. Ekonominiai veiksniai socialinių paslaugų sritį veikia dvejopai. Esant nepalankiai ekonominei situacijai, galimybės teikti reikiamas socialines paslaugas sumažėja dėl finansinių išteklių trūkumo. Gerėjant ekonominei situacijai šalyje, didėjant gyventojų pajamoms ir mažėjant skurdo lygiui, mažėja ir tam tikrų socialinių grupių asmenų skaičius, kuriems yra reikalingos socialinės paslaugos. Tačiau dėl ekonominės situacijos gerėjimo socialinių paslaugų paklausa beveik nemažėja tose socialinėse grupėse, kur asmenys negali patys savimi pasirūpinti, t.y. vieniši pagyvenę asmenys, asmenys su negalia ir pan. Be to, gerėjant ekonominei situacijai, didėjant savivaldybės pajamoms, atsiranda geresnės galimybės finansuoti socialinių paslaugų teikimą. Todėl ekonominės situacijos pagerėjimas lemia pagerėjusią socialinių paslaugų kokybę ir kiekybę.

Politiniai veiksniai. Politinių veiksnių įtaka socialinių paslaugų sričiai priklauso nuo to, kokį prioritetą socialinei politikai ir socialinei sričiai skiria valdžioje esančios politinės jėgos. Priklausomai nuo politinių jėgų požiūrio gali keistis socialinėms programoms skiriamos biudžeto lėšos. Be to, dėl griežto socialinių paslaugų srities reguliavimo, nuo valdžioje esančių politinių jėgų priklauso įstatymų ir kitų teisinių aktų, tiesiogiai įtakojančių socialinių paslaugų teikimą, turinys.

4.3. Kiti rodikliai:

Nedarbo lygis

Klaipėdos teritorinės darbo biržos Palangos skyriaus duomenimis, 2011 m. sausio 1 d. Palangos skyriuje buvo užregistruoti 1878 darbo ieškantys asmenys, 2011 m. gruodžio 31 d. – 1177. Bedarbių skaičiaus dinamikai Palangos mieste būdingas sezoniškumas. Didžiausias bedarbių skaičius fiksuojamas žiemos mėnesiais (2011 m. sausio mėn. užregistruoti 1878 bedarbiai), o žemiausias – vasarą (2011 m. liepos mėn. užregistruoti 659 bedarbiai).

Duomenys apie bedarbių skaičiaus dinamiką Palangos mieste 2009–2011 m.

Registruoti bedarbiai. Požymiai: administracinė teritorija, statistiniai rodikliai ir metai

	2009	2010	2011
Lietuvos Respublika			
Bedarbiai, tūkst.	203,1	312,1	247,2
Bedarbių įdarbinimas, tūkst.	nėra duomenų	nėra duomenų	nėra duomenų

Palangos m. sav.

Bedarbiai, tūkst.

1,0

1,7

1,2

Bedarbių įdarbinimas, tūkst.

nėra duomenų nėra duomenų nėra duomenų

Šaltinis: LR statistikos departamentas

Migracija

Lietuvos statistikos departamento duomenimis, 2010 m. Palangos mieste migracijos saldo, kaip ir visoje šalyje, buvo neigiamas – išvyko daugiau gyventojų negu atvyko. Lentelėje pateikiami duomenys apie gyventojų tarptautinę ir vidinę migraciją 2008-2010 m.

Gyventojų migracija. Požymiai: migracijos kryptis, administracinė teritorija, statistiniai rodikliai ir metai

	2008	2009	2010
Vidinė ir tarptautinė migracija			
Lietuvos Respublika			
Atvyko	65 972	56 051	55 009
Išvyko	73 600	71 534	132 953
Migracijos saldo	-7 718	- 15 483	-77 944
Palangos m. sav.			
Atvyko	537	513	471
Išvyko	527	426	860
Migracijos saldo	10	87	-389

Šaltinis: LR statistikos departamentas

5. Esamos socialinių paslaugų infrastruktūros savivaldybėje analizė (2011 m.)

Eil. Nr.	Socialinių paslaugų įstaigos tipas pagal žmonių socialines grupes-2	Socialinių paslaugų įstaigos pavadinimas	Pavaldumas -3	Vietų (gavėjų-4) skaičius	
				iš viso	iš jų finansuojamų savivaldybės*
1.	Socialinės globos namai	Palangos miesto globos namai	savivaldybės	40	40
		Lopšelio-darželio „Ažuoliukas“ vaikų socialinės globos skyrius	savivaldybės	12	12
2.	Šeimynos	Siručių šeimyna	privati	5	5
3.	Laikino gyvenimo namai				
4.	Dienos socialinės globos centrai				
5.	Savarankiško gyvenimo namai				
6.	Socialinės priežiūros centrai				

7.	Bendruomenės įstaigos				
8.	Kitos socialinių paslaugų įstaigos	Palangos miesto socialinių paslaugų tarnyba	savivaldybės	Dienos socialinės globos, pagalbos į namus, socialinių įgūdžių ugdymo ir palaikymo, transporto, aprūpinimo kompensacine technika	** 9 22 39 13 210

-2 Lentelė užpildoma pagal Socialinių paslaugų kataloge (Žin., 2006, Nr. 43-1570) numatytus socialinių paslaugų įstaigų tipus.

-3 Apskritis, savivaldybės, nevyriausybių organizacijų, privačios ir kt.

-4 Maksimalus lankytojų skaičius per dieną.

*Visos socialinės paslaugos iš dalies finansuojamos savivaldybės biudžeto lėšomis.

** 2011 m. faktinis socialinių paslaugų gavėjų skaičius.

5.1. Socialinių paslaugų infrastruktūros išsidėstymas ir socialinių paslaugų teikimo savivaldybėje (seniūnijose) pakankamumo lygis

Šiuo metu Palangos miesto savivaldybėje socialinės paslaugos yra teikiamos šių socialinių grupių asmenims:

- suaugusiems asmenims su negalia;
- senyvo amžiaus asmenims ir jų šeimoms;
- be tėvų globos likusiems vaikams;
- socialinės rizikos šeimoms;
- socialinės rizikos vaikams.

Palangos miesto savivaldybės teritorijoje socialinės paslaugos teikiamos dviejose socialinių paslaugų įstaigose ir viename ne socialines paslaugas teikiančioje įstaigoje struktūriniame padalinyje, neturinčiame atskiro juridinio statuso, bet teikiančiame socialines paslaugas. Palangos miesto globos namai ir lopšelio-darželio „Ažuoliukas“ Vaikų socialinės globos skyrius yra priskiriami stacionarioms socialinių paslaugų įstaigoms. Palangos miesto socialinių paslaugų tarnyba – nestacionari socialinių paslaugų įstaiga. Šių įstaigų steigėjas – Palangos miesto savivaldybė.

Palangos miesto globos namuose ilgalaikės socialinės globos paslaugos teikiamos suaugusiems asmenims su negalia, senyvo amžiaus asmenims, kuriems nustatytas socialinės globos poreikis. 2011 m. Socialinės rūpybos skyrius gavo 17 gyventojų prašymų dėl ilgalaikės socialinės globos paslaugų skyrimo Palangos miesto globos namuose. Palangos miesto globos namų duomenimis, 2011 m. vidutinis metinis įstaigos paslaugų gavėjų skaičius – 38,8, iš jų – 21 asmuo su sunkia negalia. Per 2011 m. į įstaigą atvyko 12 asmenų, mirė 9 asmenys.

Lopšelio-darželio „Ažuoliukas“ Vaikų socialinės globos skyriuje ilgalaikės (trumpalaikės) socialinės globos paslaugos teikiamos vaikams, netekusiems tėvų globos, ir socialinės rizikos vaikams. Palangos lopšelio-darželio „Ažuoliukas“ duomenimis, 2011 m. vidutinis metinis įstaigos paslaugų gavėjų skaičius – 11.

Vaikams, netekusiems tėvų globos, ilgalaikė socialinė globa teikiama ir privačioje įstaigoje – Siručių šeimosnėje. Palangos miesto apylinkės teismo 2010 m. rugsėjo 23 d. nutartimi nuo 2010 m. rugpjūčio 31 d. Siručių šeimosnėje paskirta globėju (rūpintoju) 5 vaikams. Nuo 2011 m. lapkričio 30 d. Siručių šeimosnėje globojami 4 vaikai, nuo 2011 m. gruodžio 21 d. Siručių šeimosnėje globojami 2 netekusius tėvų globos vaikai.

2011 m. Palangos miesto socialinių paslaugų tarnyba savivaldybės gyventojams teikė bendrąsias (informavimo, konsultavimo, transporto organizavimo ir teikimo, aprūpinimo techninės pagalbos priemonėmis) ir specialiąsias socialines paslaugas (pagalbos į namus paslaugas asmenims, kuriems nustatytas socialinių paslaugų poreikis, socialinių įgūdžių ugdymo ir

palaikymo paslaugą namuose socialinės rizikos vaikams ir šeimoms, dienos socialinės globos paslaugas asmenims su negalia). Palangos miesto socialinių paslaugų tarnyba 2011 m. teikė paslaugas:

- pagalbos į namus – 22 asmenų;
- dienos socialinės globos – 9 asmenims;
- socialinių įgūdžių ugdymo ir palaikymo – 39 socialinės rizikos šeimoms;
- transporto paslaugas – 13 asmenų;
- informavimo, konsultavimo, aprūpinimo techninėmis pagalbos priemonėmis – pagal savivaldybės gyventojų poreikį.

6. Savivaldybės galimybių teikti socialines paslaugas ir socialinių paslaugų poreikio įvertinimas (2011 m.)

Eil. Nr.	Socialinių paslaugų rūšys pagal žmonių socialines grupes-5	Asmenų (šeimų) skaičius, kuriems socialinių paslaugų poreikis 2011 metais		1000 gyventojų tenka vietų	iš jų finansuoja savivaldybė
		įvertintas	nepatenkintas		
1	2	3	4	5	6
1.	Ilgalaikė socialinė globa	23	1	3,3	3,3
2.	Trumpalaikė socialinė globa	1			
3.	Dienos socialinė globa institucijoje			0,6	0,6
4.	Dienos socialinė globa namuose				
5.	Apgyvendinimas savarankiško gyvenimo namuose				
6.	Pagalba į namus	5		1,3	1,3
7.	Socialinių įgūdžių ugdymas ir palaikymas institucijoje				
8.	Socialinių įgūdžių ugdymas ir palaikymas asmens (šėimos) namuose	14		2,3	2,3
	Laikinas apnakvindinimas				
10.	Kitos socialinės priežiūros paslaugos				
11.	Bendrosios socialinės paslaugos	210	35	12,2	12,2

-5 Lentelė užpildoma pagal Socialinių paslaugų kataloge (Žin., 2006, Nr. 43-1570) žmonių socialinėms grupėms numatytas socialinių paslaugų rūšis.

6.1. Savivaldybės organizuojamų socialinių paslaugų analizė

Lietuvoje šiuo metu pagrindiniai socialinių paslaugų teikimo organizatoriai yra savivaldybės. Jos atsako už socialinių paslaugų teikimą jų teritorijoje gyvenantiems asmenims, analizuoja įvairių visuomenės grupių poreikius, planuoja lėšas, reikalingas socialinėms paslaugoms finansuoti, vertina asmenų poreikį socialinėms paslaugoms, skiria paslaugas.

Socialinės paslaugos yra reikalingos ir, įvertinus poreikį, turėtų būti teikiamos:

- Neįgaliems asmenims.
- Pagyvenusiems asmenims.
- Socialinės rizikos šeimoms.
- Socialinės rizikos vaikams.
- Likusiems be tėvų globos vaikams.
- Socialinės rizikos suaugusiems asmenims.

Palangos miesto savivaldybės socialinių paslaugų įstaigose teikiamos bendrosios socialinės paslaugos – informavimo, konsultavimo, transporto organizavimo, aprūpinimo techninės pagalbos priemonėmis ir sociokultūrinės paslaugos (socialinių paslaugų įstaigose ir nevyriausybinėse organizacijose), tarpininkavimo ir atstovavimo (socialinės rizikos šeimoms).

Savivaldybės socialinių paslaugų įstaigos turi galimybę teikti ir teikia ilgalaikę, trumpalaikę, dienos socialinę globą socialinės rizikos vaikams ir likusiems be tėvų globos vaikams, kuriems nustatyta globa, vaikams ir suaugusiems asmenims su negalia, senyvo amžiaus asmenims.

Socialinės priežiūros paslaugos gali būti ir yra teikiamos suaugusiems asmenims su negalia, senyvo amžiaus asmenims, vaikams su negalia, socialinės rizikos vaikams, socialinės rizikos šeimoms, tačiau teikimo apimtys savivaldybėje mažesnės už 2008 m. socialinių paslaugų išvystymo normatyvus Lietuvoje.

Lyginant Palangos miesto savivaldybės socialinių paslaugų teikimo galimybes su socialinių paslaugų išvystymo 2008 m. normatyvais Lietuvoje, ilgalaikės ir dienos socialinės globos poreikis tenkinamas pakankamai, išskyrus socialinės globos poreikį asmenims su proto negalia, kuriems paslaugas teikia apskrities pavaldumo specializuoti socialinės globos namai.

Palangos miesto savivaldybėje dėl nepakankamai išvystytos socialinių paslaugų infrastruktūros 2011 m. neteiktos trumpalaikės socialinės globos paslaugos socialinės rizikos suaugusiems asmenims, laikino apnakvindinimo, asmeninės higienos ir priežiūros paslaugos, intensyvios krizių įveikimo pagalbos paslaugos.

7. Socialinių darbuotojų ir socialinių darbuotojų padėjėjų skaičius savivaldybėje.

Eil. Nr.	Įstaigos	Socialinių darbuotojų skaičius		Socialinių darbuotojų padėjėjų skaičius
		iš viso	iš jų finansuojamų iš valstybės biudžeto	
1.	Savivaldybės socialinių paslaugų įstaigose:			
1.1.	biudžetinėse	10	3	8
1.2.	viešosiose			
2.	Savivaldybės administracijoje			
	Iš viso:	10	3	8

8. Ankstesnių metų socialinių paslaugų plano įgyvendinimo rezultatų trumpa apžvalga

Įgyvendinant pirmąjį priemonių plano uždavinį „Užtikrinti socialinę paramą“ Palangos miesto globos namai vykdė priemonę „Socialinės globos paslaugų teikimas Palangos miesto globos namuose, įstaigos išlaikymas“. 2011 m. ilgalaikės socialinės globos gavėjų skaičius – 38,8. Planuotas socialinės globos gavėjų skaičius – 40.

Palangos miesto socialinių paslaugų tarnyba vykdydama priemonę „Socialinių paslaugų teikimas Palangos miesto socialinių paslaugų tarnyboje, įstaigos išlaikymas“, 2011 m. teikė aprūpinimo kompensacine technika paslaugas 210 asmenų, transporto paslaugas – 13 asmenų, pagalbos į namus paslaugas – 22 asmenims, socialinių įgūdžių ugdymo ir palaikymo paslaugas – 39 socialinės rizikos šeimoms, dienos socialinės globos paslaugas – 9 asmenims. Planuotas socialinių paslaugų gavėjų skaičius – 250, faktinis – 293.

Palangos lopšelis-darželis „Ažuoliukas“, vykdydamas priemonę „Socialinių paslaugų teikimas lopšelio-darželio „Ažuoliukas“ Vaikų socialinės globos skyriuje“, teikė ilgalaikės (trumpalaikės) socialinės globos paslaugas 11 vaikų. Planuotas gavėjų skaičius – 12.

Palangos miesto savivaldybės administracijos Socialinės rūpybos skyrius vykdydamas priemonę „Socialinės globos organizavimas ne savivaldybės pavaldumo socialinės globos įstaigose“ 11 socialinės globos gavėjų finansavo socialinę globą ne savivaldybės pavaldumo socialinės globos įstaigoje. Planuotas gavėjų skaičius – 7.

Vykdydamas priemonę „Socialinių projektų finansavimas“ 2011 m. skirtas finansavimas 4 socialiniams projektams.

Priemonė „Būsto pritaikymas neįgaliesiems“ nebuvo vykdoma, nes 2011 m. negauta asmenų prašymų dėl būsto pritaikymo neįgaliajam.

Vykdydamas 2011 m. socialinių paslaugų plano uždavinio „Modernizuoti viešąsias paslaugas teikiančias įstaigas“ priemones:

„Socialinių paslaugų plėtra ir veiklos sąlygų gerinimas Palangos miesto socialinių paslaugų tarnyboje“ parengtas techninis projektas įstaigai skirtų patalpų kapitaliniam remontui ir pritaikymui socialinių paslaugų teikimui.

„Palangos miesto globos namų modernizavimas“ pateikta paraiška, gautas finansavimas, sudaryta sutartis dėl projekto „Palangos miesto globos namų modernizavimas“ finansavimo.

III. UŽDAVINIAI IR PRIEMONIŲ PLANAS

9. Prioritetinės socialinių paslaugų plėtros kryptys

Prioritetinės žmonių socialinės grupės, kurioms būtina teikti socialines paslaugas:

- Socialinės rizikos suaugę asmenys;
 - Socialinės rizikos vaikai.
 - Socialinės rizikos šeimos.
 - Pagyvenę ir neįgalūs asmenys.
 - Likę be tėvų globos vaikai.
- Prioritetinės socialinių paslaugų rūšys:
- Intensyvios krizių įveikimo pagalbos.
 - Socialinių įgūdžių ugdymo ir palaikymo institucijoje.
 - Asmeninės higienos ir priežiūros.
 - Laikino apgyvendinimo.
 - Dienos socialinės globos asmens namuose ir institucijoje.

10. Priemonių planas

1 tikslas. Užtikrinti socialinių paslaugų prieinamumą ir kokybę				
Uždaviniai	Priemonės	Lėšos (tūkst. Lt), finansavimo šaltiniai	Atsakingi vykdytojai	Laukiamas rezultatas
1	2	3	4	5
Užtikrinti socialinę paramą	Socialinės globos teikimas Palangos miesto globos namuose	SB – 400,0 SB (VB) – 161,4 SB (SP) – 425,0	Palangos miesto globos namai	Socialinės globos gavėjų skaičius – 40

Užtikrinti socialinę paramą	Socialinių paslaugų teikimas Palangos miesto socialinių paslaugų tarnyboje	SB – 234,1 SB (VB) – 182,9 SB (SP) – 40,8	Palangos miesto socialinių paslaugų tarnyba	Bendrųjų (transporto, aprūpinimo kompensacine technika) ir specialiųjų socialinių paslaugų (socialinės priežiūros, dienos socialinės globos) paslaugų planuojamas gavėjų skaičius – 264
	Socialinių paslaugų teikimas lopšelio-darželio „Ažuoliukas“ Vaikų socialinės globos skyriuje	SB – 194,8 VB – 4 BSI/ vienam globojamam vaikui	Lopšelis-darželis „Ažuoliukas“	Ilgalaikės (trumpalaikės) socialinės globos teikimas socialinės rizikos vaikams ir vaikams, netekusiems tėvų globos, planuojamas gavėjų skaičius – 12
	Socialinės globos organizavimas ne savivaldybės pavaldumo socialinės globos įstaigose	SB – 40,0	Palangos miesto savivaldybės administracijos Socialinės rūpybos skyrius	Socialinių paslaugų pirkimas (finansavimas) ne savivaldybės pavaldumo socialinės globos įstaigose, planuojamas gavėjų skaičius – 10
	Socialinių projektų finansavimas	SB – 15,0 VB – 55,0	Palangos miesto savivaldybės administracijos Socialinės rūpybos skyrius	Finansuojamų projektų skaičius – 4
2 tikslas. Modernizuoti socialinių paslaugų įstaigas				
Socialinių paslaugų įstaigų infrastruktūros plėtra	Socialinių paslaugų plėtra ir veiklos sąlygų gerinimas Palangos miesto socialinių paslaugų tarnyboje	SB – 111,0 KT (P) – 72,6 ES – 624,7	Palangos miesto socialinių paslaugų tarnyba Palangos miesto savivaldybės administracijos Statybos skyrius	Pastato kapitalinio remonto darbų pirkimas, Specialios įrangos socialinės paslaugoms teikti įsigijimas, Transporto priemonės įsigijimas
	Palangos miesto globos namų modernizavimas	SB – 54,4 ES – 863,8	Palangos miesto globos namai, Palangos miesto savivaldybės administracijos Statybos skyrius	Pastato rekonstrukcijos techninio projekto paslaugos pirkimas

	Lopšelio-darželio „Ažuoliukas“ Vaikų socialinės globos skyriaus modernizavimas		Lopšelis-darželis „Ažuoliukas“	Pateikta paraiška ir gautas finansavimas priemonės vykdymui
--	---	--	--------------------------------	---

SB – Savivaldybės biudžetas

SB(VB) – Valstybės biudžeto speciali tikslinė dotacija

SB (SP) – Pajamos už teikiamas paslaugas

VB – Valstybės biudžetas

KT (P) – Investicijų projektams finansuoti paskolų lėšomis

BSI – Bazinė socialinė išmoka

ES – Europos Sąjungos lėšos

11. Regioninių socialinių paslaugų poreikis 2012 m.

Eil. Nr.	Socialinių paslaugų rūšys pagal žmonių socialines grupes	Socialinės globos įstaiga	Mastas (vietų sk.)
1	2	3	4
1.	Ilgalaikė socialinė globa		
1.1.	suaugusiems asmenims su negalia	Šilutės pensionatas	3
1.2.	be tėvų globos likusiems vaikams, kuriems nustatyta laikinoji (nuolatinė) globa	Klaipėdos vaikų globos namai „Rytas“	1
2.	Trumpalaikė socialinė globa		
3.	Kitos socialinės paslaugos (įrašykite)		

IV. FINANSAVIMO PLANAS

12. Socialinių paslaugų finansavimo šaltiniai

Eil. Nr.	Socialinių paslaugų finansavimo šaltiniai	Pagal faktines išlaidas	Pagal planines išlaidas	
		praėję metai	einamieji metai	ateinantys metai
1	2	3	4	5
1.	Savivaldybės biudžeto išlaidos socialinėms paslaugoms, tūkst. Lt	861,8	883,9	908,9
1.1.	palyginti su bendru savivaldybės biudžetu, proc.	1,4	1,5	1,5
2.	LR valstybės biudžeto specialiosios tikslinės dotacijos, tūkst. Lt	601,7	668,9	668,9
	iš jų:			
2.1.	socialinės rizikos šeimų socialinei priežiūrai organizuoti	44,1	44,1	44,1
2.2.	asmenų su sunkia negalia socialinei globai organizuoti	311,2	358,8	358,8
2.3.	vaikų globos (rūpybos) išmokoms	246,4	266,0	266,0
3.	ES struktūrinių fondų lėšos, tūkst. Lt		1488,5	2846,2
4.	Asmenų mokėjimai už socialines	472,1	465,8	465,8

	paslaugas, tūkst. Lt			
5.	Kitos lėšos, tūkst. Lt	3,0	3,0	3,0
	Iš viso, tūkst. Lt	1 938,6	3 510,1	4892,8

12.1. Socialinių paslaugų finansavimo šaltinių įvertinimas

2012 m. savivaldybės biudžeto išlaidos socialinėms paslaugoms lyginant su 2011 m. didėja 2,5 proc. Savivaldybės biudžeto lėšų didėjimą socialinėms paslaugoms įtakoja didėjantis savivaldybės biudžeto lėšų poreikis asmenų socialinei globai ne savivaldybės pavaldumo socialinės globos įstaigose.

2012 m. didėja valstybės biudžeto specialiosios tikslinės dotacijos 13,3 proc. – asmenų su sunkia negalia socialinei globai, 7,4 proc. – vaikų globos (rūpybos) išmokoms mokėti.

13. Socialinių paslaugų finansavimo iš savivaldybės biudžeto būdai

Eil. Nr.	Finansavimo būdai	Lėšos (tūkst. Lt)	
		praėję metai	einamieji 2012 metai
1.	Socialinių paslaugų pirkimas	12,3	9,8
2.	Tiesioginis socialinių paslaugų įstaigų finansavimas	834,5	859,1
	iš jo:		
2.1.	savivaldybės pavaldumo įstaigoms	815,7	828,9
2.2.	apskričių viršininčių įstaigoms (regioninių socialinių paslaugų įstaigoms) pagal lėšų kompensavimo sutartis	18,8	30,2
2.3.	nevyriausybinių organizacijų įstaigoms pagal lėšų kompensavimo sutartis		
3.	Savivaldybės biudžeto lėšos, skirtos nevyriausybiniams organizacijoms	15,0	15,0
4.	Finansavimas vykdant socialinių paslaugų programas		
	Iš viso	861,8	883,9

14. Lėšos, reikalingos žmogiškųjų išteklių plėtrai

Palangos miesto savivaldybės socialinių paslaugų įstaigų pateiktais duomenimis, 2012 m. darbuotojų kvalifikacijai planuojama skirti 3,6 tūkst. litų.

15. Savivaldybės finansinių galimybių palyginimas su numatytais priemonių finansavimu

Šiuo metu savivaldybėje teikiamų socialinių paslaugų rūšių skaičius yra per mažas ir neatitinka gyventojų socialinių paslaugų poreikio, tačiau, atsižvelgiant į savivaldybės biudžeto finansines galimybes, kiekvienais metais jų skaičius didinamas. Išskiriamos prioritetingos socialinių paslaugų rūšys, kurių teikimą, atsižvelgiant į savivaldybės finansinius išteklius, reikia plėtoti:

- Intensyvios krizių įveikimo pagalbos.
- Laikino apnakvindinimo.
- Socialinių įgūdžių ugdymo ir palaikymo institucijoje.
- Asmeninės higienos ir priežiūros.
- Dienos socialinės globos asmens namuose.

15.1. Savivaldybės organizuojamų socialinių paslaugų įvertinimas

Palangos miesto savivaldybėje socialinės paslaugos organizuojamos atsižvelgiant į gyventojų poreikius. 2011 m. ilgalaikės socialinės globos paslaugos ir socialinės priežiūros paslaugos atitinka šalies socialinių paslaugų išvystymo normatyvus, tačiau egzistuoja poreikis dienos socialinės globos asmens namuose, intensyvios krizių įveikimo pagalbos, maitinimo

organizavimo, asmeninės higienos ir priežiūros, laikino apgyvendinimo, kurių teikimą, atsižvelgiant į savivaldybės finansines galimybes, reikia organizuoti.

V. PLĖTROS VIZIJA IR PROGNOZĖ

16. Socialinių paslaugų plėtros vizija

- Savivaldybės gyventojų poreikius atitinkančios, kokybiškos socialinės paslaugos.
- Savivaldybės gyventojų poreikius atitinkantis socialinių paslaugų įstaigų tinklas.
- Renovuotos ir modernizuotos socialinių paslaugų įstaigos, kvalifikuotas paslaugas teikiantis personalas.

17. Prognozuojamos plėsti per ateinančius 3 metus socialinės paslaugos:

- Intensyvios krizių įveikimo pagalbos.
- Laikino apnakvindinimo.
- Socialinių įgūdžių ugdymo ir palaikymo.
- Asmeninės higienos ir priežiūros.

18. Savivaldybės biudžeto augimo perspektyva ir numatomas pokytis

Palangos miesto savivaldybės biudžetas 2012 m. – 59 352,5 tūkst. Lt, savivaldybės biudžeto dalis skiriama socialinėms paslaugoms – 883,9 tūkst. Lt.

Atsižvelgiant į Palangos miesto savivaldybės tarybos 2012 m. sausio 26 d. sprendimu Nr.T2-1 patvirtintą Palangos miesto savivaldybės 2012–2014 m. strateginį veiklos planą, prognozuojama, kad 2013 m. ir 2014 m. savivaldybės biudžeto išlaidos socialinėms paslaugoms sudarys 908,9 tūkst. Lt.

19. Išteklių prognozė ateinantiems 3 metams

Vykdamas socialinių paslaugų plėtrą, numatoma:

- Tobulinti socialinių darbuotojų, jų padėjėjų ir kitų darbuotojų kvalifikaciją.
- Plėsti ir gerinti socialinių paslaugų įstaigų materialinę bazę.

20. Siūlomos plėsti regioninės socialinės paslaugos, jų rūšys ir prognozuojamas mastas

Socialinių paslaugų rūšys (nurodomos pagal žmonių socialines grupes)	Mastas (vietų skaičius)
Ilgalaikė socialinė globa suaugusiems asmenims su sunkia (fizine) negalia	1
Trumpalaikė socialinė globa socialinės rizikos suaugusiems asmenims nakvynės namuose	3
Trumpalaikė socialinė globa socialinės rizikos suaugusiems asmenims krizių centre	1
Trumpalaikė socialinė globa socialinės rizikos suaugusiems asmenims laikino apgyvendinimo įstaigoje motinoms ir vaikams	2
Trumpalaikė socialinė globa socialinės rizikos suaugusiems asmenims psichologinės bei socialinės reabilitacijos įstaigoje	1

VI. PLANO ĮGYVENDINIMO PRIEŽIŪRA

21. Socialinių paslaugų plano įgyvendinimo priežiūros vykdytojai

Palangos miesto savivaldybės administracijos direktoriaus įsakymu sudaryta komisija.

22. Socialinių paslaugų plano įgyvendinimo priežiūros etapai ir įvertinimo rezultatai

Socialinių paslaugų plano įgyvendinimo priežiūrą vykdo Palangos miesto savivaldybės administracijos direktoriaus įsakymu sudaryta komisija, kuri analizuoja, įvertina, apibendrina ir aptaria plano vykdymo rezultatus, pasibaigus kalendoriniams metams.

23. Pasięktų rezultatų, tikslų ir uždavinių analizė, numatytų vykdyti priemonių efektyvumas

Pasiektų rezultatų, tikslų ir uždavinių analizė, numatytų vykdyti priemonių efektyvumas bus vertinamas analizuojant pasiektus rezultatus, tikslus ir uždavinius. Planuojama peržiūrėti planą, jo tikslus, uždavinius ir plano priemonių tikslingumą atsižvelgiant į kintančias aplinkybes ir veiksnius, galinčius turėti įtakos socialinių paslaugų plano įgyvendinimui bei jo tikslų pasiekimui.

Socialinių paslaugų plane numatytų priemonių efektyvumas bus vertinamas vadovaujantis Lietuvos Respublikos socialinės apsaugos ir darbo ministro 2007 m. balandžio 12 d. įsakymo Nr. A1-104 „Dėl socialinių paslaugų plano formos ir socialinių paslaugų efektyvumo vertinimo kriterijų patvirtinimo“ 1.2 punktu patvirtintais Socialinių paslaugų efektyvumo vertinimo kriterijais.



PALANGOS MIESTO SAVIVALDYBĖS ADMINISTRACIJA

Savivaldybės biudžetinė įstaiga, Vytauto g.73, LT-00134 Palanga, tel. (8 460) 48 705, faks. (8 460) 40 217,
el. p. administracija@palanga.lt.

Duomenys kaupiami ir saugomi Juridinių asmenų registre, kodas 125196077

Palangos miesto savivaldybės tarybai

2012- 03-15

TEIKIMAS

DĖL TARYBOS SPRENDIMO „DĖL PALANGOS MIESTO SAVIVALDYBĖS 2012 M. SOCIALINIŲ PASLAUGŲ PLANO” PROJEKTO

1. Parengto projekto tikslai ir uždaviniai

Tarybos sprendimo „Dėl Palangos miesto savivaldybės 2012 m. socialinių paslaugų plano” projekto tikslas – patvirtinti Palangos miesto savivaldybės 2012 m. socialinių paslaugų planą.

2. Kaip šiuo metu yra sureguliuoti projekte aptarti klausimai

Palangos miesto savivaldybės Socialinių paslaugų planas rengiamas kiekvienais metais vadovaujantis Socialinių paslaugų planavimo metodika, patvirtinta Lietuvos Respublikos Vyriausybės 2006 m. lapkričio 15 d. nutarimu Nr. 1132.

3. Kokių rezultatų siekiama, kokios gali būti sprendimo pasekmės

Socialinių paslaugų plano tikslas – nustatyti veiksnius, turinčius įtakos savivaldybės gyventojų socialinių paslaugų poreikiams, numatyti socialinių paslaugų plėtros kryptis ir tikslus, kuriant efektyvesnę socialinių paslaugų struktūrą savivaldybėje, gerinant socialinių paslaugų kokybę.

4. Projekto rengėjas ar rengėjų grupė

Palangos miesto savivaldybės administracijos Socialinės rūpybos skyriaus vyriausioji specialistė Renata Budrytė.

5. Teikėjo siūlomas pranešėjas

Palangos miesto savivaldybės administracijos Socialinės rūpybos skyriaus vyriausioji specialistė Renata Budrytė.

6. Visos faktinės aplinkybės sprendžiamu klausimu

Vadovaujantis Socialinių paslaugų planavimo metodika, patvirtinta Lietuvos Respublikos Vyriausybės 2006 m. lapkričio 15 d. nutarimu Nr. 1132, savivaldybė, siekdama nustatyti socialinių paslaugų teikimo mastą ir rūšis pagal gyventojų poreikius, kasmet rengia ir tvirtina socialinių paslaugų planą. 2012 m. savivaldybės socialinių paslaugų planas parengtas pagal Lietuvos Respublikos socialinės apsaugos ir darbo ministro 2007 m. balandžio 12 d. įsakymu Nr. A1-104 „Dėl socialinių paslaugų plano formos ir socialinių paslaugų efektyvumo vertinimo kriterijų patvirtinimo“ patvirtintą socialinių paslaugų plano formą.

Palangos miesto savivaldybės 2012 m. socialinių paslaugų plane pateikti duomenys apie socialinę, ekonominę ir demografinę situaciją savivaldybėje, teikiamas socialines paslaugas pagal teisės aktų nustatyta tvarka įvertintus gyventojų socialinių paslaugų poreikius, detalizuojama socialinių paslaugų esama infrastruktūra savivaldybėje, įvertinamas socialinių paslaugų poreikio tenkinimas pagal žmonių socialines grupes, lyginami duomenys su šalies socialinių paslaugų išvystymo normatyvais, nurodomos skiriamos lėšos socialinėms paslaugoms organizuoti ir teikti.

Palangos miesto savivaldybės 2012 m. socialinių paslaugų plane numatomi uždaviniai ir priemonės, išskiriamos prioritetingos socialinių paslaugų rūšys, kurias būtina plėsti, atsižvelgiant į savivaldybės finansines galimybes.

7. Teisės aktai, reglamentuojantys svarstomą klausimą

Lietuvos Respublikos vietos savivaldos įstatymas (Žin., 1994, Nr. 55-1049; 2008 Nr. 113-4290);

Lietuvos Respublikos socialinių paslaugų įstatymas (Žin., 2006, Nr. 17-589);
Socialinių paslaugų katalogas, patvirtintas socialinės apsaugos ir darbo ministro 2006 m. balandžio 5 d. įsakymu Nr. A1-93 (Žin., 2006, Nr. 43-1570);

Lietuvos Respublikos Vyriausybės 2006 m. lapkričio 15 d. nutarimas Nr. 1132 „Dėl socialinių paslaugų planavimo metodikos patvirtinimo“ (Žin., 2006, Nr. 124-4705);

Lietuvos Respublikos socialinės apsaugos ir darbo ministro 2007 m. balandžio 12 d. įsakymas Nr. A1-104 „Dėl socialinių paslaugų plano formos ir socialinių paslaugų efektyvumo vertinimo kriterijų patvirtinimo“ (Žin., 2007, Nr. 42-1608);

Socialinių paslaugų išvystymo 2008 m. normatyvai, patvirtinti socialinės apsaugos ir darbo ministro 2008 m. gegužės 9 d. įsakymu Nr. A1-153 (Žin., 2008, Nr. 55-2105).

8. Antikorupcinis sprendimo projekto vertinimas, jeigu toks būtinas

Sprendimo priėmimas korupcijai įtakos neturės.

9. Kiti, projekto rengėjo nuomone, reikalingi pagrindimai ir paaiškinimai
Nėra.

Direktorė



Akvilė Kilijonienė

R. Budrytė, 48 716

