

**PALANGOS MIESTO SAVIVALDYBĖS TARYBA
6-OJO ŠAUKIMO 53-ASIS POSĖDIS**

**SPRENDIMAS
DĖL PALANGOS MIESTO SAVIVALDYBĖS 2010 METŲ BIUDŽETO
PATIKSLINIMO**

2010 m. gruodžio d. Nr. T2-
Palanga

Vadovaudamasi Lietuvos Respublikos vietos savivaldos įstatymo (Žin., 1994, Nr. 55-1049; 2008, Nr. 113-4290) 16 straipsnio 2 dalies 15 punktu, 18 straipsnio 1 dalimi, Palangos miesto savivaldybės taryba n u s p r e n d ž i a:

1. Pakeisti Palangos miesto savivaldybės tarybos 2010 m. vasario 19 d. sprendimo Nr. T2-19 „Dėl Palangos miesto savivaldybės 2010 metų biudžeto patvirtinimo“ (2010 m. lapkričio 25 d. sprendimo Nr. T2-307 redakcija):

1.1. 1 punktą, vietoj skaičiaus „58467,7“ įrašyti skaičių „58256,7“, vietoj skaičiaus „16043,9“ įrašyti skaičių „16042,6“ ir šį punktą išdėstyti taip:

„1. Patvirtinti Palangos miesto savivaldybės 2010 metų biudžetą – 58256,7 tūkst. Lt pajamų ir 58256,7 tūkst. Lt asignavimų, iš jų – 16042,6 tūkst. Lt asignavimų iš specialiosios tikslinės dotacijos valstybinėms (perduotoms savivaldybėms) funkcijoms atlikti, mokinio krepšeliui finansuoti, valstybės investicijų programoje numatytiems projektams finansuoti bei kitoms dotacijoms ir lėšoms iš kitų valdymo lygių (1, 4, 5, 6, 7, 8, 9 priedai);“

1.2. 2 punktą, vietoj skaičiaus „12416,8“ įrašyti skaičių „12456,5“, vietoj skaičiaus „1755,5“ įrašyti skaičių „1799,4“ ir šį punktą išdėstyti taip:

„2. Patvirtinti miesto savivaldybės 2010 metų biudžeto asignavimus išlaidoms – 42141,9 tūkst. Lt, iš jų: darbo užmokesčiui – 12456,5 tūkst. Lt ir turtui įsigyti – 1799,4 tūkst. Lt“;

1.3. 3 punktą, vietoj skaičiaus „1148,8“ įrašyti skaičių „1081,8“, vietoj skaičiaus „1158,7“ įrašyti skaičių „1010,6“, vietoj skaičiaus „315,4“ įrašyti skaičių „298,4“ ir šį punktą išdėstyti taip:

„3. Patvirtinti miesto savivaldybės biudžetinių įstaigų pajamų už teikiamas paslaugas įmokas į Palangos miesto savivaldybės 2010 metų biudžetą: įmokas už išlaidų švietimo, socialinės apsaugos ir kitose įstaigose – 1081,8 tūkst. Lt, pajamas už prekes ir paslaugas – 1010,6 tūkst. Lt (2 priedas) bei biudžetinių įstaigų pajamas už savivaldybės ilgalaikio materialiojo turto nuomą – 298,4 tūkst. Lt (3 priedas)“;


1.4. 1, 2, 3, 4, 5, 6, 7, 9 priedus ir išdėstyti juos nauja redakcija (pridedama).

2. Įpareigoti asignavimų valdytojus nustatyta tvarka patikslinti programų sąmatas.

Meras

Vytautas Stalmokas


Administracijos Biudžeto skyriaus vedėja

 Regina Garadauskienė
2010-12-13

Administracijos Juridinio ir personalo skyriaus

 Dainius Kūbyte
2010.12.14


Administracijos Bendrojo skyriaus savivaldybės kalbos tvarkytoja

 Vaiva Milončiūtė
2010.12.14

Mero pavaduotojas

 Rimantas Garolis
2010.12.14

Direktorius

 Valerijus Kuznecovas

Palangos miesto savivaldybės tarybos
 2010 m. vasario 19 d. sprendimo Nr. T2-19
 1 priedas
 (Palangos miesto savivaldybės tarybos
 2010 m. gruodžio d. sprendimo Nr. T2-
 redakcija)

PALANGOS MIESTO SAVIVALDYBĖS 2010 METŲ BIUDŽETO PAJAMOS

Eil. Nr.	Pavadinimas	Pajamos, tūkst. Lt
1	2	3
1	PAJAMOS	55197,7
2	MOKESČIAI	33745,0
3	Gyventojų pajamų mokestis (gautas iš VMI)	9879,0
4	Gyventojų pajamų mokestis savivaldybių išlaidų struktūros skirtumams išlyginti	8497,0
5	Žemės mokestis	2000,0
6	Paveldimo turto mokestis	50,0
7	Nekilnojamojo turto mokestis	8700,0
8	Mokestis už aplinkos teršimą	189,0
9	Valstybės rinkliavos	130,0
10	Vietinės rinkliavos	4300,0
11	DOTACIJOS	16042,6
12	Specialios tikslinės dotacijos	16042,6
13	Valstybinėms (perduotoms savivaldybėms) funkcijoms atlikti	3123,5
14	Mokinio krepšeliui finansuoti	9861,5
15	Valstybės investicijų programoje numatytiems projektams finansuoti	700,0
16	Bendrosios dotacijos kompensacija	126,0
17	Kitos dotacijos ir lėšos iš kitų valdymo lygių	2231,6
18	KITOS PAJAMOS	5410,1
19	Palūkanos už depozitus	100,0
20	Dividendai	30,0
21	Nuomos mokestis už valstybinę žemę ir valstybinio vidaus vandenų fondo vandens telkinius	2460,0
22	Mokesčiai už valstybinius gamtos išteklius	10,0
23	Pajamos už prekes ir paslaugas	1010,6
24	Pajamos už patalpų nuomą	298,4
25	Įmokos už išlaikymą švietimo, socialinės apsaugos ir kitose įstaigose	1081,8
26	Pajamos iš baudų ir konfiskacijos	300,0
27	Kitos pajamos	40,0
28	Kitos neišvardytos pajamos	79,3
29	SANDORIAI DĖL MATERIALIOJO IR NEMATERIALIOJO TURTO BEI FINANSINIŲ ĮSIPAREIGOJIMŲ PRISIĖMIMAS	950,0
30	MATERIALIOJO IR NEMATERIALIOJO TURTO REALIZAVIMO PAJAMOS	950,0
31	Ilgalaikio materialiojo turto realizavimo pajamos	950,0
32	Žemė	950,0
33	Kitos gautinos sumos	39,0
34	iš jų iš kitų savivaldybių gautos mokinio krepšelio lėšos	39,0
35	Apyvartos lėšos biudžeto lėšų stygiui dengti	2070,0
36	IŠ VISO	58256,7

Palangos miesto savivaldybės tarybos
 2010 m. vasario 19 d. sprendimo Nr. T2-19
 2 priedas
 (Palangos miesto savivaldybės tarybos
 2010 m. gruodžio d. sprendimo Nr. T2-
 redakcija)

**BIUDŽETINIŲ ĮSTAIGŲ PAJAMŲ UŽ PREKES IR PASLAUGAS ĮMOKOS
 Į PALANGOS MIESTO SAVIVALDYBĖS 2010 METŲ BIUDŽETĄ**

tūkst. Lt

Eil. Nr.	Savivaldybės institucija, biudžetinė įstaiga	Iš viso	Įmokos už išlaikymą švietimo, socialinės apsaugos ir kitose įstaigose	Pajamos už prekes ir paslaugas
1	2	3	4	5
1	Administracija	35,0		35,0
2	Botanikos parkas	77,0		77,0
3	Rinkliavų centras	175,9		175,9
4	Biblioteka	10,9		10,9
5	Palangos kultūros centras	20,0		20,0
6	Lopšelis-darželis „Sigutė“	26,3	23,1	3,2
7	Lopšelis-darželis „Ažuoliukas“	90,3	81,5	8,8
8	Lopšelis-darželis „Žilvinas“	136,7	121,7	15,0
9	Lopšelis-darželis „Nykštukas“	170,1	150,2	19,9
10	Lopšelis-darželis „Gintarėlis“	157,4	141,5	15,9
11	Mokykla-darželis „Pasaka“	37,2	32,7	4,5
12	Mokykla-darželis „Pasaka“	65,1		65,1
13	Pradinė mokykla	65,0		65,0
14	Šventosios pagrindinė mokykla	55,0		55,0
15	Senoji gimnazija	143,0		143,0
16	„Baltijos“ pagrindinė mokykla	70,0		70,0
17	Vlado Jurgučio pagrindinė mokykla	70,0		70,0
18	Sporto centras	80,9		80,9
19	Stasio Vainiūno muzikos mokykla	103,6	93,6	10,0
20	Pagalbos mokiniui, mokytojui ir mokyklai centras	30,0		30,0
21	Globos namai	437,5	437,5	
22	Socialinių paslaugų tarnyba	35,5		35,5
23	Iš viso	2092,4	1081,8	1010,6

Palangos miesto savivaldybės tarybos
 2010 m. vasario 19 d. sprendimo Nr. T2-19
 3 priedas
 (Palangos miesto savivaldybės tarybos
 2010 m. gruodžio d. sprendimo Nr. T2-
 redakcija)

**BIUDŽETINIŲ ĮSTAIGŲ NUOMPINIGIŲ UŽ SAVIVALDYBĖS ILGALAIKĮ
 MATERIALŲJŲ TURTA ĮMOKOS Į PALANGOS MIESTO SAVIVALDYBĖS 2010
 METŲ BIUDŽETĄ**

tūkst. Lt

Eil. Nr.	Savivaldybės institucija, biudžetinė įstaiga	Suma
1	2	3
1	Administracija	80,0
2	Botanikos parkas	0,8
3	Šventosios kultūros centras	45,0
4	Biblioteka	16,0
5	Lopšelis-darželis „Ąžuoliukas“	10,0
6	Lopšelis-darželis „Žilvinas“	2,5
7	Lopšelis-darželis „Gintarėlis“	5,8
8	Lopšelis-darželis „Nykštukas“	1,4
9	Šventosios pagrindinė mokykla	45,0
10	Senoji gimnazija	25,0
11	Vlado Jurgučio pagrindinė mokykla	27,0
12	„Baltijos“ pagrindinė mokykla	25,0
13	Moksleivių klubas	2,2
14	Stasio Vainiūno muzikos mokykla	9,7
15	Sporto centras	3,0
16	Iš viso	298,4

Palangos miesto savivaldybės tarybos
2010 m. vasario 19 d. sprendimo Nr. T2-19
4 priedas
(Palangos miesto savivaldybės tarybos
2010 m. gruodžio d. sprendimo Nr. T2-
redakcija)

PALANGOS MIESTO SAVIVALDYBĖS 2010 METŲ BIUDŽETO ASIGNAVIMAI SAVIVALDYBĖS FUNKCIJOMS

tūkst. Lt

Eil. Nr.	Prog-ramos Nr.	Programos pavadinimas, asignavimų valdytojas	Valstybinės klasifikacijos kodas	2010 metų biudžetas			
				Savivaldybės funkcijoms			
				Iš viso	iš jų		turtui įsigyti
					iš viso	iš jų darbo užmokesčiui	
1	2	3	4	5	6	7	8
1	O1	Bendroji programa - iš viso		10524,1	9583,3	3037,2	940,8
2		iš jų pagal asignavimų valdytojus:					
3		Administracija - iš viso		10275,7	9340,7	2861,1	935,0
4		iš jų:					
5		Tarybos darbo organizavimas	O1	516,6	516,6	269,9	
6		Administracijos darbo organizavimas	O1	3850,7	3840,7	2591,2	10,0
7		Paskolų grąžinimas ir palūkanų mokėjimas	O1	1436,4	556,4		880
8		Administracijos direktoriaus rezervas	O1	35,0	35,0		
9		Bendrosios dotacijos kompensacijos grąžinimas	O1	737,0	737,0		
10		Bendrosios dotacijos kompensacijos už 2009 m. grąžinimas	O1	3600,0	3600,0		
11		Kontrolės ir audito tarnyba	O1	248,4	242,6	176,1	5,8
12	O2	Verslo ir turto programa - iš viso		797,0	580,0		217,0
13		iš jų pagal asignavimų valdytojus:					
14		Administracija	O6	217,0			217,0
15			O1	580,0	580,0		
16	O3	Šventosios seniūnijos programa - iš viso		1224,7	1224,7	56,7	0,0
17		iš jų pagal asignavimų valdytojus:					
18		Administracija - iš viso		1224,7	1224,7	56,7	0,0
19		iš jų Šventosios seniūnija:					
20			O1	95,5	95,5	56,7	
21			O4	443,0	443,0		
22			O5	541,2	541,2		
23		iš jų 2010-01-01 kreditinui įsiskolinimui padengti		23,2	23,2		
24			O6	145,0	145,0		
25	O4	Ekonominės plėtros programa - iš viso		707,0	707,0	0,0	0,0
26		iš jų pagal asignavimų valdytojus:					
27		Administracija - iš viso		707,0	707,0	0,0	0,0
28		iš jų:					
29			O1	133,0	133,0		
30			O4	574,0	574,0		
31	O5	Aplinkos apsaugos programa - iš viso		365,0	365,0	0,0	0,0
32		iš jų pagal asignavimų valdytojus:					
33		Administracija - iš viso	O5	365,0	365,0		
34		iš jų Savivaldybės aplinkos apsaugos rėmimo specialioji programa		365,0	365,0		

35	O6	Komunalinio ūkio programa - iš viso		9997,4	9773,9	563,1	223,5
36		iš jų pagal asignavimų valdytojus:					
37		Administracija - iš viso		8834,8	8737,1	0,0	97,7
38		iš jų:					
39			O4	5874,8	5777,1		97,7
40			O6	2466,0	2466,0		
41			O8	36,0	36,0		
42			O9	90,0	90,0		
43			10	368,0	368,0		
44		Botanikos parkas - iš viso		726,2	650,4	391,6	75,8
45		iš jų:					
46			O1	80,2	4,4		75,8
47			O4	646,0	646,0	391,6	
48		Palangos m. rinkliavų centras	O6	436,4	386,4	171,5	50,0
49	O7	Sveikatinimo programa - iš viso		258,0	258,0	0,0	0,0
50		iš jų pagal asignavimų valdytojus:					
51		Administracija - iš viso	O7	258,0	258,0		
52		iš jų Savivaldybės visuomenės sveikatos rėmimo specialioji programa		258,0	258,0		
53	O8	Kultūros programa - iš viso		2348,3	2348,3	940,1	0,0
54		iš jų pagal asignavimų valdytojus:					
55		Administracija - iš viso		409,4	409,4	0,0	0,0
56		iš jų:					
57			O1	33,1	33,1		
58			O4	14,0	14,0		
59			O8	362,3	362,3		
60		Biblioteka - iš viso	O8	798,6	798,6	509,7	
61		iš jų 2010-01-01 kreditiniui įsiskolinimui padengti		4,2	4,2		
62		Palangos kultūros centras - iš viso	O8	991,3	991,3	358,2	
63		iš jų projektams		488,9	488,9		
64		Šventosios kultūros centras - iš viso	O8	149,0	149,0	72,2	
65		iš jų projektams		30,0	30,0		
66	O9	Švietimo programa - iš viso		12741,2	12735,3	7367,1	5,9
67		iš jų pagal asignavimų valdytojus:					
68		Administracija - iš viso	O9	320,8	320,8		
69		iš jų mokinių pavėžėjimo kompensacijos		290,0	290,0		
70		Lopšelis-darželis „Sigutė“ - iš viso	O9	439,0	439,0	271,6	
71		iš jų:					
72		projektams		3,0	3,0		
73		pedagoginių darbuotojų darbo užmokesčiui kompensuoti už 2009 m. rugsėjo mėnesį		0,8	0,8	0,6	
74		2010-01-01 kreditiniui įsiskolinimui padengti		0,1	0,1		
75		Lopšelis-darželis „Ažuoliukas“ - iš viso		1131,0	1131,0	714,2	0,0
76		iš jų:					
77			O9	937,9	937,9	579,5	
78		iš jų 2010-01-01 kreditiniui įsiskolinimui padengti		0,3	0,3		
79			10	187,6	187,6	132,8	
80		projektams	O9	3,0	3,0		
81		pedagoginių darbuotojų darbo užmokesčiui kompensuoti už 2009 m. rugsėjo mėnesį		2,5	2,5	1,9	
82		Lopšelis-darželis „Žilvinas“ - iš viso	O9	1425,5	1422,5	873,8	3,0
83		iš jų:					
84		projektams		7,0	4,0		3,0
85		pedagoginių darbuotojų darbo užmokesčiui kompensuoti už 2009 m. rugsėjo mėnesį		3,8	3,8	2,9	

86		Lopšelis-darželis „Nykštukas“ - iš viso	O9	1184,5	1184,5	793,8	
87		iš jų pedagoginių darbuotojų darbo užmokesčiui kompensuoti už 2009 m. rugsėjo mėnesį		3,1	3,1	2,4	
88		Lopšelis-darželis „Gintarėlis“ - iš viso	O9	1080,9	1078,0	680,7	2,9
89		iš jų:					
90		pedagoginių darbuotojų darbo užmokesčiui kompensuoti už 2009 m. rugsėjo mėnesį		2,6	2,6	2,0	
91		2010-01-01 kreditiniui įsiskolinimui padengti		0,3	0,3		
92		Mokykla-darželis „Pasaka“ - iš viso	O9	737,3	737,3	392,1	
93		iš jų:					
94		projektams		28,0	28,0		
95		pedagoginių darbuotojų darbo užmokesčiui kompensuoti už 2009 m. rugsėjo mėnesį		0,9	0,9	0,7	
96		Pradinė mokykla - iš viso	O9	474,2	474,2	258,4	
97		iš jų pedagoginių darbuotojų darbo užmokesčiui kompensuoti už 2009 m. rugsėjo mėnesį		0,3	0,3	0,2	
98		Šventosios pagrindinė mokykla - iš viso	O9	459,5	459,5	239,4	
99		iš jų 2010-01-01 kreditiniui įsiskolinimui padengti		0,2	0,2		
100		Senoji gimnazija - iš viso	O9	757,6	757,6	346,3	
101		iš jų 2010-01-01 kreditiniui įsiskolinimui padengti		0,2	0,2		
102		Vlado Jurgučio pagrindinė mokykla - iš viso	O9	678,8	678,8	335,4	
103		iš jų:					
104		projektams		15,0	15,0		
105		2010-01-01 kreditiniui įsiskolinimui padengti		0,1	0,1		
106		„Baltijos“ pagrindinė mokykla - iš viso	O9	916,8	916,8	456,6	
107		iš jų specialiųjų poreikių vaikų pavežėjimas		11,0	11,0		
108		Moksleivių klubas - iš viso	O9	262,1	262,1	172,8	
109		iš jų:					
110		projektams		2,0	2,0		
111		pedagoginių darbuotojų darbo užmokesčiui kompensuoti už 2009 m. rugsėjo mėnesį		0,5	0,5	0,4	
112		Sporto centras - iš viso		924,1	924,1	443,4	0,0
113		iš jų:					
114			O8	268,0	268,0		
115			O9	650,6	650,6	439,2	
116		pedagoginių darbuotojų darbo užmokesčiui kompensuoti už 2009 m. rugsėjo mėnesį	O9	5,5	5,5	4,2	
117		Stasio Vainiūno muzikos mokykla - iš viso	O9	1770,3	1770,3	1262,0	
118		iš jų:					
119		projektams		12,0	12,0		
120		pedagoginių darbuotojų darbo užmokesčiui kompensuoti už 2009 m. rugsėjo mėnesį		7,9	7,9	6,0	
121		Pagalbos mokiniui, mokytojui ir mokyklai centras - iš viso	O9	178,8	178,8	126,6	
122		iš jų pedagoginių darbuotojų darbo užmokesčiui kompensuoti už 2009 m. rugsėjo mėnesį		1,1	1,1	0,9	
123	10	Socialinės apsaugos programa - iš viso		2424,9	2420,7	492,3	4,2
124		iš jų pagal asignavimų valdytojus:					
125		Administracija - iš viso	10	1784,0	1779,8	16,0	4,2
126		iš jų socialinės paramos administravimas		66,1	61,9		4,2
127		iš jų Socialinės rūpybos skyrius:		1717,9	1717,9	16,0	
128		J.L.Siručių šeimyna		34,8	34,8	16,0	
129		socialinei paramai - socialinėms išmokoms ir kompensacijoms skaičiuoti ir mokėti		1549,4	1549,4		
130		socialinei paramai mokiniams		36,1	36,1		
131		Globos namai	10	380,2	380,2	279,6	
132		Socialinių paslaugų tarnyba	10	260,7	260,7	196,7	

133	11	Architektūros ir urbanistikos programa - iš viso		614,1	206,1	0,0	408,0
134		iš jų pagal asignavimų valdytojus:					
135		Administracija - iš viso		587,8	179,8	0,0	408,0
136		iš jų:					
137			O4	28,0			28,0
138			O6	520,0	140,0		380,0
139			O8	66,1	66,1		
140	12	Vaikų ir jaunimo nusikalstamumo prevencijos programa - iš viso		140,2	140,2	0,0	0,0
141		iš jų pagal asignavimų valdytojus:					
142		Administracija	O3	140,2	140,2		
143		IŠ VISO ASIGNAVIMŲ		42141,9	40342,5	12456,5	1799,4

Palangos miesto savivaldybės tarybos
2010 m. vasario 19 d. sprendimo Nr. T2-19
5 priedas
(Palangos miesto savivaldybės tarybos
2010 m. gruodžio d. sprendimo Nr. T2-
redakcija)

BIUDŽETINIŲ ĮSTAIGŲ SPECIALIŲJŲ PROGRAMŲ FINANSAVIMAS IR Į BIUDŽETĄ PERVESTI NUOMPINIGIAI UŽ SAVIVALDYBĖS ILGALAIKĮ MATERIALŲJĮ TURTĄ

tūkst. Lt

Eil. Nr.	Prog-ramos Nr.	Programos pavadinimas, asignavimų valdytojas	Valstybinės klasifika-cijos kodas	Biudžetinių įstaigų specialiosioms programoms finansuoti				Kompensuojami į savivaldybės biudžetą pervesti nuompinigiai už savivaldybės ilgalaikį materialųjį turtą				
				Iš viso	iš jų		turtui įsigyti	Iš viso	iš jų		turtui įsigyti	
					išlaidoms				išlaidoms	išlaidoms		
					iš viso	iš jų darbo užmokesčiui						išlaidoms
1	2	3	4	5	6	7	8	9	10	11	12	
1	O1	Bendroji programa - iš viso		35,0	35,0	0,0	0,0	0,0	0,0	0,0	0,0	0,0
2		iš jų pagal asignavimų valdytojus:										
3		Administracija	O1	35,0	35,0							
4	O2	Verslo ir turto programa - iš viso		0,0	0,0	0,0	0,0	80,0	80,0	0,0	0,0	
5		iš jų pagal asignavimų valdytojus:										
6		Administracija - iš viso						80,0	80,0			
7		iš jų:										
8			O1					35,0	35,0			
9			O6					45,0	45,0			
10	O6	Komunalinio ūkio programa - iš viso		252,9	244,9	126,3	8,0	0,8	0,8	0,0	0,0	
11		Botanikos parkas	O4	77,0	75,5	24,5	1,5	0,8	0,8			
12		Palangos miesto rinkliavų centras	O6	175,9	169,4	101,8	6,5					
13	O8	Kultūros programa - iš viso		30,9	20,9	0,0	10,0	61,0	53,0	0,0	8,0	
14		iš jų pagal asignavimų valdytojus:										
15		Biblioteka	O8	10,9	10,9			16,0	16,0			
16		Palangos kultūros centras	O8	20,0	10,0		10,0					

17		Šventosios kultūros centras	O8					45,0	37,0		8,0
18	O9	Švietimo programa - iš viso		1300,6	1294,6	57,0	6,0	156,6	144,8	0,0	11,8
19		iš jų pagal asignavimų valdytojus:									
20		Lopšelis-darželis „Sigutė“	O9	26,3	26,3						
21		Lopšelis-darželis „Ąžuoliukas“	O9	90,3	90,3			10,0	10,0		
22		Lopšelis-darželis „Žilvinas“	O9	136,7	136,7			2,5	2,5		
23		Lopšelis-darželis „Nykštukas“	O9	170,1	170,1			1,4	1,4		
24		Lopšelis-darželis „Gintarėlis“	O9	157,4	157,4			5,8	5,8		
25		Mokykla-darželis „Pasaka“	O9	102,3	102,3						
26		Pradinė mokykla	O9	65,0	65,0						
27		Šventosios pagrindinė mokykla	O9	55,0	55,0			45,0	34,5		10,5
28		Senoji gimnazija	O9	143,0	143,0			25,0	25,0		
29		„Baltijos“ pagrindinė mokykla	O9	70,0	70,0			25,0	25,0		
30		Vlado Jurgučio pagrindinė mokykla	O9	70,0	70,0			27,0	25,7		1,3
31		Sporto centras	O9	80,9	80,9						
32		Stasio Vainiūno muzikos mokykla	O9	103,6	97,6	57,0	6,0	9,7	9,7		
33		Moksleivių klubas	O9					2,2	2,2		
34		Sporto centras	O9					3,0	3,0		
35		Pagalbos mokiniui, mokytojui, mokyklai centras	O9	30,0	30,0						
36	10	Socialinės apsaugos programa - iš viso		473,0	473,0	80,1	0,0	0,0	0,0	0,0	0,0
37		iš jų pagal asignavimų valdytojus:									
38		Globos namai	10	437,5	437,5	80,1					
39		Socialinių paslaugų tarnyba	10	35,5	35,5						
40		IŠ VISO ASIGNAVIMŲ		2092,4	2068,4	263,4	24,0	298,4	278,6	0,0	19,8

Palangos miesto savivaldybės tarybos
2010 m. vasario 19 d. sprendimo Nr. T2-19
6 priedas
(Palangos miesto savivaldybės tarybos
2010 m. gruodžio d. sprendimo Nr. T2-
redakcija)

PALANGOS MIESTO SAVIVALDYBĖS 2010 METŲ BIUDŽETO ASIGNAVIMAI MOKINIO KREPŠELIUI

tūkst. Lt

Eil. Nr.	Prog-ramos Nr.	Programos pavadinimas, asignavimų valdytojas	Valstybinės klasifikacijos kodas	Mokinio krepšeliui			
				Iš viso	iš jų		turtui įsigyti
					iš viso	iš jų darbo užmokesčiui	
1	2	3	4	5	6	7	8
1	O9	Švietimo programa- iš viso					
2		iš jų pagal asignavimų valdytojus:					
3		Lopšelis-darželis „Sigutė“- iš viso	O9	22,9	22,9	16,8	
4		iš jų:					
5		pedagoginių darbuotojų darbo užmokesčiui kompensuoti už 2009 m. rugsėjo mėnesį		0,1	0,1	0,1	
6		dėl pasikeitusio sutartinių mokinių skaičiaus pagal rugsėjo 1 dienos duomenis		2,5	2,5	1,7	
7		ugdymo paslaugų prisoanumui didinti		3,4	3,4	2,6	
8		tarifinių atlygių koeficientų skirtumams išlyginti		0,4	0,4	0,3	
9		Lopšelis-darželis „Ažuoliukas“ - iš viso	O9	45,8	45,8	33,3	
10		iš jų:					
11		pedagoginių darbuotojų darbo užmokesčiui kompensuoti už 2009 m. rugsėjo mėnesį		0,1	0,1	0,1	
12		dėl pasikeitusio sutartinių mokinių skaičiaus pagal rugsėjo 1 dienos duomenis		-2,1	-2,1	-1,5	
13		Lopšelis-darželis „Žilvinas“ - iš viso	O9	65,8	65,8	48,2	
14		iš jų:					
15		pedagoginių darbuotojų darbo užmokesčiui kompensuoti už 2009 m. rugsėjo mėnesį		0,4	0,4	0,3	
16		dėl pasikeitusio sutartinių mokinių skaičiaus pagal rugsėjo 1 dienos duomenis		-1,9	-1,9	-1,5	
17		Lopšelis-darželis „Nykštukas“ - iš viso	O9	84,7	84,7	61,4	
18		iš jų dėl pasikeitusio sutartinių mokinių skaičiaus pagal rugsėjo 1 dienos duomenis		-2,2	-2,2	-1,7	
19		Lopšelis-darželis „Gintarėlis“ - iš viso	O9	73,682	73,682	53,215	
20		iš jų:					
21		pedagoginių darbuotojų darbo užmokesčiui kompensuoti už 2009 m. rugsėjo mėnesį		0,3	0,3	0,2	
22		brandos egzaminams organizuoti, vykdyti ir vertinti		0,282	0,282	0,215	
23		dėl pasikeitusio sutartinių mokinių skaičiaus pagal rugsėjo 1 dienos duomenis		1,4	1,4	1,0	
24		Mokykla-darželis „Pasaka“ - iš viso	O9	44,9	44,9	32,5	
25		iš jų dėl pasikeitusio sutartinių mokinių skaičiaus pagal rugsėjo 1 dienos duomenis		-13,7	-13,7	-10,0	
26		Mokykla-darželis „Pasaka“ - iš viso	O9	428,146	428,146	314,664	
27		iš jų:					
28		pedagoginių darbuotojų darbo užmokesčiui kompensuoti už 2009 m. rugsėjo mėnesį		1,8	1,8	1,4	
29		kitoms savivaldybėms perduotos mokinio krepšelio lėšos		-7,7	-7,7	-6,0	
30		iš kitų savivaldybių gautos mokinio krepšelio lėšos		1,8	1,8	1,4	
31		brandos egzaminams organizuoti, vykdyti ir vertinti		0,346	0,346	0,264	
32		dėl pasikeitusio sutartinių mokinių skaičiaus pagal rugsėjo 1 dienos duomenis		-52,6	-52,6	-38,6	
33		mokymo reikmių įsiskolinimams dengti		37,8	37,800	28,2	
34		tarifinių atlygių koeficientų skirtumams išlyginti		14,9	14,9	11,4	
35		Pradinė mokykla - iš viso	O9	991,917	991,917	729,524	
36		iš jų:					
37		pedagoginių darbuotojų darbo užmokesčiui kompensuoti už 2009 m. rugsėjo mėnesį		5,1	5,1	3,9	
38		kitoms savivaldybėms perduotos mokinio krepšelio lėšos		-4,2	-4,2	-3,3	
39		iš kitų savivaldybių gautos mokinio krepšelio lėšos		7,5	7,5	5,8	
40		brandos egzaminams organizuoti, vykdyti ir vertinti		0,817	0,817	0,624	
41		dėl pasikeitusio sutartinių mokinių skaičiaus pagal rugsėjo 1 dienos duomenis		-57,6	-57,6	-42,3	

42		mokymo reikmių įsiskolinimams dengti		58,2	58,2	42,7
43		ugdymo paslaugų prieinamumui didinti		2,8	2,8	2,2
44		tarifinių atlygių koeficientų skirtumams išlyginti		38,5	38,5	29,4
45		Šventosios pagrindinė mokykla - iš viso	O9	730,148	730,148	543,815
46		iš jų:				
47		kitoms savivaldybėms perduotos mokinio krepšelio lėšos		-1,9	-1,9	-1,5
48		iš kitų savivaldybių gautos mokinio krepšelio lėšos		3,7	3,7	2,8
49		brandos egzaminams organizuoti, vykdyti ir vertinti		0,203	0,203	0,155
50		dėl pasikeitusio sutartinių mokinių skaičiaus pagal rugsėjo 1 dienos duomenis		-11,1	-11,1	-8,1
51		mokymo reikmių įsiskolinimams dengti		13,9	13,9	10,2
52		ugdymo paslaugų prieinamumui didinti		54,745	54,745	41,86
53		tarifinių atlygių koeficientų skirtumams išlyginti		29,4	29,4	22,4
54		Senoji gimnazija - iš viso	O9	3125,835	3125,835	2297,242
55		iš jų:				
56		kitoms savivaldybėms perduotos mokinio krepšelio lėšos		-5,5	-5,5	-4,2
57		iš kitų savivaldybių gautos mokinio krepšelio lėšos		8,1	8,1	6,1
58		brandos egzaminams organizuoti, vykdyti ir vertinti		6,735	6,735	5,142
59		dėl pasikeitusio sutartinių mokinių skaičiaus pagal rugsėjo 1 dienos duomenis		-12,6	-12,6	-9,3
60		Vlado Jurgučio pagrindinė mokykla - iš viso	O9	1838,044	1838,044	1346,503
61		iš jų:				
62		pedagoginių darbuotojų darbo užmokesčiui kompensuoti už 2009 m. rugsėjo mėnesį		6,9	6,9	5,3
63		kitoms savivaldybėms perduotos mokinio krepšelio lėšos		-6,9	-6,9	-5,2
64		iš kitų savivaldybių gautos mokinio krepšelio lėšos		11,3	11,3	8,5
65		brandos egzaminams organizuoti, vykdyti ir vertinti		1,444	1,444	1,103
66		dėl pasikeitusio sutartinių mokinių skaičiaus pagal rugsėjo 1 dienos duomenis		43,7	43,7	31,9
67		ugdymo paslaugų prieinamumui didinti		79,6	79,6	60,9
68		mokymo reikmių įsiskolinimams dengti		0,8	0,8	0,6
69		„Baltijos“ pagrindinė mokykla - iš viso	O9	2221,874	2221,874	1625,338
70		iš jų:				
71		kitoms savivaldybėms perduotos mokinio krepšelio lėšos		-17,1	-17,1	-13,1
72		iš kitų savivaldybių gautos mokinio krepšelio lėšos		9,4	9,4	7,2
73		brandos egzaminams organizuoti, vykdyti ir vertinti		0,574	0,574	0,438
74		dėl pasikeitusio sutartinių mokinių skaičiaus pagal rugsėjo 1 dienos duomenis		-60,6	-60,6	-44,5
75		mokymo reikmių įsiskolinimams dengti		76,6	76,6	56,7
76		ugdymo paslaugų prieinamumui didinti		79,6	79,6	60,8
77		Pagalbos mokiniui, mokytojui ir mokyklai centras - iš viso	O9	56,9	56,9	43,5
78		iš jų pedagoginių darbuotojų darbo užmokesčiui kompensuoti už 2009 m. rugsėjo mėnesį		0,5	0,5	0,4
79		Stasio Vainiūno muzikos mokykla - iš viso	O9	56,454	56,454	43,099
80		iš jų:				
81		brandos egzaminams organizuoti, vykdyti ir vertinti		0,654	0,654	0,499
82		neformaliai švietimui, papildančiam bendrąsias pradinio, pagrindinio ir vidurinio ugdymo programas		55,8	55,8	42,6
83		Sporto centras - iš viso		45,3	45,3	34,6
84		iš jų neformaliai švietimui, papildančiam bendrąsias pradinio, pagrindinio ir vidurinio ugdymo programas		45,3	45,3	34,6
85		Moksleivių klubas - iš viso		26,1	26,1	19,9
86		iš jų neformaliai švietimui, papildančiam bendrąsias pradinio, pagrindinio ir vidurinio ugdymo programas		26,1	26,1	19,9
87		Administracija - iš viso	O9	42,0	42,0	
88		iš jų:				
89		kitoms savivaldybėms perduotos mokinio krepšelio lėšos		42,0	42,0	
90		brandos egzaminams organizuoti, vykdyti ir vertinti		-11,055	-11,055	-8,440
91		neformaliai švietimui, papildančiam bendrąsias pradinio, pagrindinio ir vidurinio ugdymo programas		-127,2	-127,2	-97,1
92		ugdymo paslaugų prieinamumui didinti		-220,145	-220,145	-30,46
93		mokymo reikmių įsiskolinimams dengti		-20,5	-20,5	-15,5
94		tarifinių atlygių koeficientų skirtumams išlyginti		-83,2	-83,2	-5,4
95		IŠ VISO ASIGNAVIMŲ		9900,5	9900,5	7243,6

Palangos miesto savivaldybės tarybos
2010 m. vasario 19 d. sprendimo Nr. T2-19
7 priedas
(Palangos miesto savivaldybės tarybos
2010 m. gruodžio d. sprendimo Nr. T2-
redakcija)

PALANGOS MIESTO SAVIVALDYBĖS 2010 METŲ BIUDŽETO ASIGNAVIMAI VALSTYBINĖMS (PERDUOTOMS SAVIVALDYBĖMS) FUNKCIJOMS

tūkst. Lt

Eil. Nr.	Prog-ramos Nr.	Programos pavadinimas, asignavimų valdytojas	Valstybinės klasifikacijos kodas	Valstybinėms (perduotoms savivaldybėms) funkcijoms			
				Iš viso	iš jų		turtui įsigyti
					išlaidoms		
					iš viso	iš jų darbo užmokesčiui	
1	2	3	4	5	6	7	8
1	O1	Bendroji programa - iš viso		385,9	385,9	242,3	0,0
2		iš jų pagal asignavimų valdytojus:					
3		Administracija - iš viso		385,9	385,9	242,3	0,0
4		iš jų:					
5		Pirminės teisinės pagalbos teikimas	O1	8,7	8,7		
6		Archyvinių dokumentų tvarkymas	O1	34,0	34,0	22,4	
7		Vaiko teisių apsauga	O1	133,1	133,1	92,8	
8		Jaunimo teisių apsauga	O1	0,0	0,0	0,0	
9		Valstybinės kalbos vartojimo ir taisyklingumo kontrolė	O1	34,8	34,8	26,5	
10		Civilinės būklės aktų registravimas	O1	96,8	96,8	68,5	
11		Gyventojų registro tvarkymas ir duomenų valstybės registruui teikimas	O1	0,9	0,9		
12		Gyvenamosios vietos deklaravimas	O1	7,6	7,6		
13		Duomenų teikimas Valstybės suteiktos pagalbos registruui	O1	0,0	0,0	0,0	
14		Dalyvavimas atrenkant šauktinius į karo tarnybą	O2	17,2	17,2	11,4	
15		Mobilizacijos administravimas	O2	9,3	9,3	6,0	
16		Civilinės saugos organizavimas	O2	28,9	28,9	14,7	
17		Valstybinės žemės ir kito valstybės turto valdymas, naudojimas ir disponavimas juo patikėjimo teise	O1	10,2	10,2		
18		Nuosavybės teisių atkūrimo nagrinėjimas	O1	4,4	4,4		
19	O3	Šventosios seniūnijos programa - iš viso		244,4	244,4	32,6	0,0
20		iš jų pagal asignavimų valdytojus:					

21		Administracija - iš viso		244,4	244,4	32,6	0,0
22		iš jų Šventosios seniūnija:					
23		Melioracijai ir dirvoms kalkinti - polderiams eksploatuoti	O4	178,5	178,5		
24		Žemės ūkio funkcijoms vykdyti	O4	65,9	65,9	32,6	
25	O6	Komunalinio ūkio programa - iš viso		98,2	98,2	75,0	0,0
26		iš jų pagal asignavimų valdytojus:					
27		Administracija - iš viso		98,2	98,2	75,0	0,0
28		iš jų:					
29		Darbo rinkos politikos rengimas ir įgyvendinimas	O4	98,2	98,2	75,0	
30	10	Socialinės apsaugos programa - iš viso		2395,0	2395,0	197,4	0,0
31		iš jų pagal asignavimų valdytojus:					
32		Administracija - iš viso		2350,9	2350,9	163,7	0,0
33		iš jų:					
34		Laidojimo pašalpų administravimas	10	8,0	8,0	6,0	
35		Kompensacijų (šildymo išlaidų, išlaidų šaltam ir karštam vandeniui) administravimas	10	32,8	32,8	21,6	
36		Socialinių pašalpų administravimas	10	25,3	25,3	8,6	
37		Socialinės paslaugos - socialinei globai asmenims su sunkia negalia administruoti	10	7,5	7,5	4,0	
38		Socialinei paramai mokiniams administruoti	10	17,9	17,9	10,8	
39		iš jų Socialinės rūpybos skyrius:					
40		Laidojimo pašalpų mokėjimas	10	201,8	201,8		
41		Socialinių pašalpų mokėjimas	10	712,4	712,4		
42		Kompensacijų už šaltą vandenį mokėjimas	10	20,0	20,0		
43		Kompensacijų už karštą vandenį mokėjimas	10	80,0	80,0		
44		Kompensacijų už šildymą mokėjimas	10	570,7	570,7		
45		Kompensacijų nepriklausomybės gynėjams mokėjimas	10	2,6	2,6		
46		Socialinė parama mokiniams - išlaidos už įsigytus produktus	10	358,9	358,9		
47		Socialinė parama mokiniams - išlaidos už įsigytus mokinio reikmenis	10	70,0	70,0		
48		Socialinės paslaugos - socialinei globai asmenims su sunkia negalia	10	243,0	243,0	112,7	
49		Socialinių paslaugų tarnyba - iš viso		44,1	44,1	33,7	0,0
50		iš jų:					
51		Socialinės paslaugos - socialinei priežiūrai socialinės rizikos šeimoms	10	44,1	44,1	33,7	
52		IŠ VISO ASIGNAVIMŲ		3123,5	3123,5	547,3	0,0

Palangos miesto savivaldybės tarybos
 2010 m. vasario 19 d. sprendimo Nr. T2-19
 9 priedas
 (Palangos miesto savivaldybės tarybos
 2010 m. gruodžio d. sprendimo Nr. T2-
 redakcija)

**PALANGOS MIESTO SAVIVALDYBĖS 2010 METŲ BIUDŽETO ASIGNAVIMŲ PLANO PAGAL
 PROGRAMAS PASKIRSTYMAS**

tūkst. Lt

Eil. Nr.	Prog- ramos Nr.	Programos pavadinimas	2010 metų biudžetas			
			Iš viso	iš jų		turtui įsigyti
				išlaidoms		
				iš viso	iš jų darbo užmokesčiui	
1	2	3	4	5	6	7
1	O1	Bendroji programa	10945,0	10004,2	3279,5	940,8
2	O2	Verslo ir turto programa	877,0	660,0		217,0
3	O3	Šventosios seniūnijos programa	1469,1	1469,1	89,3	
4	O4	Ekonominės plėtros programa	707,0	707,0		
5	O5	Aplinkos apsaugos programa	365,0	365,0		
6	O6	Komunalinio ūkio programa	11049,3	10117,8	764,4	931,5
7	O7	Sveikatinimo programa	258,0	258,0		
8	O8	Kultūros programa	2440,2	2422,2	940,1	18,0
9	O9	Švietimo programa	24098,9	24075,2	14667,7	23,7
10	O10	Socialinės apsaugos programa	5292,9	5288,7	769,8	4,2
11	O11	Architektūros ir urbanistikos programa	614,1	206,1		408,0
12	O12	Vaikų ir jaunimo nusikalstamumo prevencijos programa	140,2	140,2		
13		IŠ VISO ASIGNAVIMŲ	58256,7	55713,5	20510,8	2543,2



PALANGOS MIESTO SAVIVALDYBĖS ADMINISTRACIJA

Savivaldybės biudžetinė įstaiga, Vytauto g.73, LT-00134 Palanga, tel. (8 460) 48 705, faks. (8 460) 40 217, el. p. administracija@palanga.lt.

Duomenys kaupiami ir saugomi Juridinių asmenų registre, kodas 125196077

Palangos miesto savivaldybės tarybai

2010-12-13

TEIKIMAS

DĖL PALANGOS MIESTO SAVIVALDYBĖS TARYBOS SPRENDIMO „DĖL PALANGOS MIESTO SAVIVALDYBĖS 2010 METŲ BIUDŽETO PATIKSLINIMO“ PROJEKTO

1. Parengto projekto tikslai ir uždaviniai.

Tikslas – patikslinti miesto savivaldybės 2010 m. biudžetą – biudžeto pajamų ir asignavimų planą.

2. Kaip šiuo metu yra sureguliuoti projekte aptarti klausimai.

Šiuo metu galioja Savivaldybės tarybos 2010-02-19 sprendimu Nr. T2-19 (2010-11-25 sprendimo Nr. T2-307 redakcija) patvirtintas Palangos miesto savivaldybės 2010 metų biudžetas.

3. Kokių rezultatų siekiama, kokios gali būti sprendimo pasekmės.

Sprendimu patikslinant Savivaldybės 2010 metų biudžetą, perskirstomi biudžeto asignavimai asignavimų valdytojams ir tikslinamas pajamų planas. Neigiamų pasekmių nelaukiama.

Biudžeto pajamos.

Mažinamos Savivaldybės biudžeto pajamos iš viso **211,0** tūkst. Lt, iš jų: mažinamos pajamos už prekes ir paslaugas **148,1** tūkst. Lt, pajamos už patalpų nuomą **17,0** tūkst. Lt, įmokos už išlaikymą švietimo, socialinės apsaugos ir kitose įstaigose **67,0** tūkst. Lt ir tikslinės dotacijos mokinio krepšeliui **1,3** tūkst. Lt (Finansų ministerijos pažyma apie biudžeto pakeitimus).

Didinamos kitos gautinos sumos **22,4** tūkst. Lt (iš kitų savivaldybių gautos mokinio krepšelio lėšos: Kretingos raj. **10,0** tūkst. Lt, Kauno m. **1,4** tūkst. Lt, Šilutės raj. **0,6** tūkst. Lt, Klaipėdos m. **5,3** tūkst. Lt, Kauno raj. **0,7** tūkst. Lt, Raseinių raj. **0,8** tūkst. Lt, Skuodo raj. **1,4** tūkst. Lt, Plungės raj. **1,6** tūkst. Lt, Radviliškio raj. **0,6** tūkst. Lt).

Biudžeto asignavimai.

Perskirstomi biudžeto asignavimai savivaldybės funkcijoms tarp asignavimų valdytojų (tūkst. Lt):

Eil. Nr.	Asignavimų valdytojas	Iš viso	Darbo užmo-kesčiai	Turtui įsigyti	Pastaba
1	Didinami asignavimai:	238,4			
2	Administracija, iš jų:				
3	Palangos Rudens ir Žaros gatvių statybos darbai (06 programa, 2.3.2.4 priemonė)	29,7		29,7	2010-12-31 numatomo kreditorinio įsiskolinimo padengimui
	Administracijos darbo organizavimas (01 programa)	10,0		10,0	signalizacijos įrengimui administracijos pastate Vytauto g. 73
4	Šventinis miesto papuošimas (11 programa, 3.1.6.10 priemonė)	26,3			dėl miesto kalėdinio papuošimo išlaidų (apšvietimui)
5	Mokinių pavėžėjimo organizavimas (09 programa, 1.1.1.6 priemonė)	10,0			skiriamos papildomos lėšos
6	Pradinė mokykla	28,8	22,0		2010-12-31 numatomas kreditorinis įsiskolinimas (darbo užmokesčio fondo trūkumas)
7	L/d „Ažuoliukas“	8,0	6,1		2010-12-31 numatomas kreditorinis įsiskolinimas (darbo užmokesčio fondo trūkumas)
8	L/d „Nykštukas“	54,6	41,7		2010-12-31 numatomas kreditorinis įsiskolinimas (darbo užmokesčio fondo trūkumas)
9	M/d „Pasaka“	15,7	12,0		2010-12-31 numatomas kreditorinis įsiskolinimas (darbo užmokesčio fondo trūkumas)
10	Senoji gimnazija	17,2	5,5		2010-12-31 numatomas kreditorinis įsiskolinimas (darbo užmokesčio fondo trūkumas)

11	„Baltijos“ pagrindinė mokykla	31,9	24,2		2010-12-31 numatomas kreditorinis įsiskolinimas (darbo užmokesčio fondo trūkumas)
12	V. Jurgučio pagrindinė mokykla	5,9	4,5		2010-12-31 numatomas kreditorinis įsiskolinimas (darbo užmokesčio fondo trūkumas)
13	Mažinami asignavimai:	-238,4			
14	Administracija, iš jų:				
15	Administracijos – palūkanų mokėjimas (programa 01, priemonė 4.1.2.1)	-153,6	-153,6		nepanaudotos banko palūkanoms skirtos lėšos
16	Moksleivių klubas	-17,4	-13,3		mažinama dėl papildomai skiriamų mokinio krepšelio lėšų darbo užmokesčiui ir socialiniam draudimui
17	Sporto centras	-30,2	-23,1		mažinama dėl papildomai skiriamų mokinio krepšelio lėšų darbo užmokesčiui ir socialiniam draudimui
18	Muzikos mokykla	-37,2	-28,4		mažinama dėl papildomai skiriamų mokinio krepšelio lėšų darbo užmokesčiui ir socialiniam draudimui

2010 m. biudžete patvirtinti asignavimai savivaldybės funkcijoms perskirstomi tarp išlaidų straipsnių (tūkst. Lt):

Eil. Nr.	Asignavimų valdytojas	Iš viso	Darbo užmokesčiui	Turtui įsigyti	Pastaba
1	Administracija (Soc. pašalpų administravimas)	-4,2		4,2	kitų išlaidų ekonomija - kompiuterinei įrangai įsigyti
2	Palangos kultūros centras		-2,1		darbo užmokesčio fondo ekonomija – kitoms paslaugoms apmokėti
3	L/d „Sigutė“		-1,7		darbo užmokesčio fondo ekonomija – kitoms paslaugoms apmokėti
4	Sporto centras		-22,2		darbo užmokesčio fondo ekonomija – kitoms paslaugoms apmokėti

Perskirstomos mokinio krepšelio lėšos (tūkst. Lt):

Eil. Nr.	Asignavimų valdytojas	Pedagoginių darbuotojų tarifinių atlygių koeficientų skirtumams išlyginti	Mokymo reikių įsiskolinimams dengti, įvykdžius ugdymo planą	Neformaliai švietimui (pagal Administracijos direktoriaus 2010-12-09 įsakymą Nr. A1-965)	Dėl mokinių migracijos
1	L/d „Sigutė“	0,4			
2	M/d „Pasaka“	14,9	0,3		-1,7
3	Pradinė mokykla	38,5	0,6		2,7
4	Šventosios pagr. m-kla	29,4	2,8		2,5
5	Senoji gimnazija				2,9
6	V. Jurgučio pagr. m-kla		0,8		2,8
7	„Baltijos“ pagr. m-kla		16,0		2,0
8	S.Vainiūno muzikos m-kla			37,2	
9	Sporto centras			30,2	
10	Moksleivių klubas			17,4	
11	Iš viso:	83,2	20,5	84,8	11,2

Perskirstoma 2010 m. valstybės biudžeto specialioji tikslinė dotacija (tūkst. Lt):

Eil. Nr.	Pavadinimas	Mažinama	Didinama
1	Jaunimo teisių apsauga	28,5 (darbo užm., sodra)	
2	Valstybinės žemės ir kito valstybinio turto valdymas, naudojimas ir disponavimas juo patikėjimo teise	7,3 (einamasis remontas)	
3	Duomenų teikimas Valstybės suteiktos pagalbos	2,6 (darbo užm., sodra)	

	registru		
4	Civilinės saugos organizavimas	5,4 (darbo užm.,)	
5	Mobilizacijos administravimas	0,56 (kitos prekės)	0,56 (darbo užm., sodra)
6	Archyvinių dokumentų tvarkymas		8,7 (darbo užm., sodra)
7	Valstybinės kalbos vartojimo ir taisyklingumo kontrolė		9,6 (darbo užm., sodra)
8	Civilinės būklės aktų registravimas		25,5 (darbo užm., sodra, kitos prekės)
9	Iš viso:	44,36	44,36

Persikirstomos įstaigų specialiųjų programų lėšos ir kompensuojami į savivaldybės biudžetą nuompinigiai (tūkst. Lt) :

Eil. Nr.	Pavadinimas	Spec. lėšos		Nuompinigiai	
		Mažinama	Didinama	Mažinama	Didinama
1	L/d „Sigutė“	2,0			
2	L/d „Ąžuoliukas“	15,0			
3	L/d „Žilvinas“	15,0			
4	L/d „Nykštukas“	25,0			
5	L/d „Gintarėlis“	10,0			
6	M/d „Pasaka“	15,0			
7	Pradinė mokykla	15,0			
8	Šventosios pagr. m-kla	15,0		15,0	
9	Senoji gimnazija	20,0			5,0
10	V. Jurgučio pagr. m-kla	20,0			7,0
11	„Baltijos“ pagr. m-kla	10,0		5,0	
12	Sporto centras	35,0			
13	Pagalbos mokiniui, mokytojui ir mokyklai centras	10,0			
14	Šventosios kultūros centras			10,0	
15	Biblioteka		1,9		1,0
16	Botanikos parkas	5,0			
17	Socialinių paslaugų tarnyba	5,0			
18	Iš viso:	217,0	1,9	30,0	13,0

4. Projekto rengėjas.

Savivaldybės administracijos direktorius Valerijus Kuznecovas.

5. Teikėjo siūlomas pranešėjas.

Savivaldybės administracijos Biudžeto skyriaus vedėja Regina Garadauskienė.

6. Visos faktinės aplinkybės sprendžiamu klausimu.

Biudžetinės įstaigos pateikė prašymus: dėl gautų viršplaninių pajamų už patalpų nuomą panaudojimo (V. Jurgučio pagr. m-kla, Senoji gimnazija, Biblioteka); dėl pajamų ir asignavimų už patalpų nuomą sumažinimo (Šventosios kultūros centras, Šventosios pagr. m-kla, Baltijos pagr. m-kla); dėl specialiųjų lėšų pajamų gautų už prekes ir paslaugas padidinimo (Biblioteka); dėl pajamų už prekes ir paslaugas sumažinimo (Botanikos parkas, L/d „Sigutė“, L/d „Gintarėlis“, L/d „Žilvinas“, L/d „Nykštukas“, L/d „Gintarėlis“, M/d „Pasaka“, Pradinė m-kla, Šventosios pagr. m-kla, Senoji gimnazija, Baltijos pagr. m-kla, Sporto centras, PMMMM, Socialinių paslaugų tarnyba).

Administracijos buhalterija prašo padengti numatomą kreditorinį įsiskolinimą dėl UAB „ADAKRIS“ atliekamų Palangos Rudens ir Žaros gatvių statybos darbų (2008-08-21 rangos sutartis Nr. 12-R) bei skirti lėšas apmokėti už pastato signalizacijos įrengimą.

Administracijos švietimo skyrius prašo skirti papildomų lėšų mokinių pavėžėjimui.

Švietimo įstaigos pateikė prašymus dėl papildomų biudžeto lėšų skyrimo darbo užmokesčio ir socialinio draudimo išlaidoms, kad neliktų 2010-12-31 kreditorinių įsiskolinimų.

Pagal Administracijos direktoriaus 2010-12-09 įsakymą Nr. A1-965 „Dėl mokinio krepšelio lėšų dalies, skirtos neformaliojo švietimo įstaigoms, paskirstymo“ skiriamos mokinio krepšelio lėšos neformaliojo vaikų švietimo įstaigoms neformaliojo vaikų švietimo programoms ir mokinių užimtumo socializacijos bei prevencijos veiklos programoms įgyvendinti (darbo užmokesčiui ir socialiniam draudimui).

Pagal suderintus mokinių migracijos aktus iš kitų savivaldybių gaunamos mokinio krepšelio lėšos (Kretingos raj., Kauno m., Šilutės raj., Klaipėdos m., Kauno raj., Raseinių raj., Skuodo raj., Plungės raj., Radviliškio raj.) ir kitoms savivaldybėms perduodamos lėšos (Klaipėdos m., Stasio Šimkaus konservatorija, Vilniaus m.)

Administracijos buhalterija pateikė prašymą pakeisti 2010 m. valstybės biudžeto specialiųjų tikslinių dotacijų paskirstymą tarp išlaidų straipsnių.

7. Teisės aktai, reglamentuojantys svarstomą klausimą.

Lietuvos Respublikos vietos savivaldos įstatymas (Žin., 2000, Nr. 91-2832; 2008, Nr. 113-4290).

Lietuvos Respublikos biudžeto sandaros įstatymas (Žin., 2000, Nr. 61-1826; 2004, Nr. 4-47; 2008, Nr. 149-6038).

Lietuvos Respublikos 2010 metų valstybės biudžeto ir savivaldybių biudžetų finansinių rodiklių patvirtinimo įstatymas (Žin., 2009, Nr. 152-6822).

Lietuvos Respublikos Vyriausybės 2001-05-14 nutarimas Nr. 543 „Dėl Lietuvos Respublikos valstybės biudžeto ir savivaldybių biudžetų sudarymo ir vykdymo taisyklių patvirtinimo“ (Žin., 2004, Nr. 96-3531; 2009, Nr. 66-2620).

Palangos miesto savivaldybės tarybos 2006-10-06 sprendimas Nr. T2-216 „Dėl Palangos miesto savivaldybės biudžeto sudarymo, jo vykdymo organizavimo ir asignavimų administravimo tvarkos“.

Palangos miesto savivaldybės tarybos 2009-05-08 sprendimas Nr. T2-126 „Dėl Palangos miesto savivaldybės tarybos reglamento“ (pakeista Palangos miesto savivaldybės tarybos 2009-12-03 sprendimu Nr. T2-293).


8. Antikorupcinis sprendimo projekto vertinimas.

Nevertinamas, nes neatitinka Palangos miesto savivaldybės 2008-12-05 sprendimo Nr. T2-294 „Dėl Palangos miesto savivaldybės teisės aktų ir jų projektų antikorupcinio vertinimo metodikos patvirtinimo“ (pakeista Palangos miesto savivaldybės 2010-10-28 sprendimu Nr. T2-295) 5 punkto reikalavimų.

9. Kiti projekto rengėjo nuomone reikalingi pagrindimai ir paaiškinimai.

Nėra.

Direktorius



Valerijus Kuznecovas

Rengė
Biudžeto skyriaus vedėja
Regina Garadauskienė

